

**PRÉVISIONS BUDGÉTAIRES 2007  
(CONSOLIDÉES)**

Exercice se terminant le 31 décembre

**Pour : 19 organismes publics de transport au 13 février 2008**

Absent(s) : T1001 C.I.T. S.-O.

## TABLE DES MATIÈRES

	PAGE		
	S	L	A
<b>T RAPPORT DU TRÉSORIER OU DU SECRÉTAIRE-TRÉSORIER</b>	3	3	3
<b>T PRÉVISIONS BUDGÉTAIRES (CONSOLIDÉES)</b>			
T Activités financières (consolidées)	4	4	4
T Activités d'investissement (consolidées)	5	5	5
T Coût des services municipaux (consolidé)	6	6	6
T Dépenses par objets (consolidées)	8	8	8
<b>RENSEIGNEMENTS SUPPLÉMENTAIRES (CONSOLIDÉS)</b>			
Analyses des revenus (consolidés)			
L - Taxes	10	10	
L - Paiements tenant lieu de taxes	11	11	
A - Répartitions aux municipalités membres	12		10
T - Autres revenus de sources locales	13	12	11
T - Transferts	15	14	13
T Analyse des dépenses de fonctionnement (consolidées)	17	16	15
L Analyse de la répartition des dépenses des organismes municipaux (consolidée)	20	19	
L Analyse des activités financières du réseau d'électricité (consolidées)	21	20	
T Analyse des dépenses d'investissement selon leur nature (consolidées)	22	21	18
T Analyse des dépenses en immobilisations de la fonction Sécurité publique (consolidées)	22	21	18
T Analyse du service de la dette (consolidé)	23	22	19
Informations sectorielles			
T - Activités financières par organismes	24	23	20
T - Dépenses par objets par organismes	26	25	22
<b>AUTRES RENSEIGNEMENTS</b>			
A Sommaire des répartitions aux municipalités membres	29		25
T Analyse de la rémunération	30	28	26
L Analyse des activités financières par arrondissements	31	29	
L Taux des taxes	32	30	
L Calcul de certains revenus de taxes	34	32	
L Conciliation du total des taxes	36	34	
L Taux global de taxation prévisionnel	37	35	
L Diviseur pour le calcul du taux global de taxation pondéré	38	36	
L Répartition des revenus de taxes par catégories d'immeubles	39	37	
L Évaluation	41	39	
T Questionnaire	42	40	27
T Confirmation du greffier ou du secrétaire-trésorier de la transmission électronique	43	41	28
L Étalement de la variation de valeur des unités admissibles	44	42	

Organisme : Organismes publics de transport

T

**RAPPORT DU TRÉSORIER  
OU DU SECRÉTAIRE-TRÉSORIER**

T À la ministre des Affaires municipales et des Régions

T Je soussigné, \_\_\_\_\_, atteste que le budget de

T \_\_\_\_\_ pour l'exercice se terminant le 31 décembre 2007,  
(nom de l'organisme)

T a été adopté conformément à la loi qui régit l'organisme.

T Le budget a été adopté le 

--	--	--	--

--	--

--	--

.  
année mois jour

Date \_\_\_\_\_

Signature \_\_\_\_\_

Téléphone \_\_\_\_\_  
(Ind.rég.) (Numéro) (Poste)

Télécopieur \_\_\_\_\_  
(Ind. rég.) (Numéro)

Dernière modification avant dépôt : AAAA/MM/JJ HH24:MI:SS

Dernière modification : AAAA/MM/JJ HH24:MI:SS

N.B. Ce qui suit est imprimé seulement.

Réservé au ministère 

Mun Loc
---------

Autre Org.
------------

**PRÉVISIONS BUDGÉTAIRES  
ACTIVITÉS FINANCIÈRES (CONSOLIDÉES)  
EXERCICE SE TERMINANT LE 31 DÉCEMBRE 2007**

		<u>2007</u>	<u>2006</u>
		Budget	Résultat estimatif (Facultatif)
<b>Revenus</b>			
L Taxes	1		
L Paiements tenant lieu de taxes	2		
Répartitions aux municipalités membres			
A Ensemble des municipalités	3	514 745 854	
A Certaines municipalités	4	4 833 782	
T Autres revenus de sources locales	5	666 511 516	
T Transferts	6	255 414 199	
T Quote-part dans les résultats nets d'entreprises municipales	7		
T	8	1 441 505 351	
T Revenus spécifiques transférés aux activités d'investissement	9	( 12 614 701 )	( )
	10	1 428 890 650	
<b>Dépenses de fonctionnement</b>			
T Administration générale	11	137 331 274	
T Sécurité publique	12		
T Transport	13	1 108 995 982	
T Hygiène du milieu	14		
T Santé et bien-être	15		
T Aménagement, urbanisme et développement	16		
T Loisirs et culture	17		
L Réseau d'électricité	18		
T Frais de financement	19	59 076 190	
	20	1 305 403 446	
<b>Autres activités financières</b>			
Remboursement de la dette à long terme			
T Remboursement de capital	21	108 782 369	
T Virement du Fonds d'amortissement	22	( 41 249 000 )	( )
T Virement au Fonds d'amortissement	23	41 249 000	
	24	108 782 369	
T Autres transferts aux activités d'investissement	25	12 176 751	
	26	120 959 120	
	27	1 426 362 566	
<b>Surplus (déficit) des activités financières avant affectations</b>			
	28	2 528 084	
<b>Affectations</b>			
T Surplus (déficit) accumulé non affecté	29	(3 188 047)	
T Surplus accumulé affecté	30	1 538 571	
Réserves financières et fonds réservés			
T Virement de	31	1 533 400	
T Virement à	32	( 1 793 708 )	( )
T Montants à pourvoir dans le futur	33	(618 300)	
	34	(2 528 084)	
<b>Surplus (déficit) avant financement à long terme des activités financières</b>			
	35	0	
T Financement à long terme des activités financières	36		
<b>Surplus (déficit) de l'exercice</b>			
	37	0	
Budget supplémentaire revenus de taxes	38		
Budget supplémentaire revenus autres	39		
Budget supplémentaire répartitions municipalités membres	40		

**PRÉVISIONS BUDGÉTAIRES  
ACTIVITÉS D'INVESTISSEMENT (CONSOLIDÉES)  
EXERCICE SE TERMINANT LE 31 DÉCEMBRE 2007**

	Budget 2007			Total	2006 Résultat estimatif (Facultatif)
	Immobilisations	Autres investissements			
<b>Sources de financement</b>					
<b>Revenus spécifiques transférés des activités financières provenant</b>					
<b>Des contribuables ou des municipalités membres</b>					
L Taxes générales spéciales	1		28	56	
L Taxes de secteur spéciales	2		29	57	
Répartitions aux municipalités membres					
A Ensemble des municipalités	3	20 000	30	58	20 000
A Certaines municipalités	4		31	59	
T Autres	5		32	60	
<b>De tiers</b>					
L Contributions des promoteurs	6		33	61	
T Transferts conditionnels	7	12 594 701	34	0 62	12 594 701
T Quote-part dans les résultats nets d'entreprises municipales			35	63	
T Autres	8		36	64	
	9	12 614 701	37	0 65	12 614 701
T <b>Autres transferts des activités financières</b>	10	12 176 751	38	66	12 176 751
<b>Autres sources</b>					
T Surplus accumulé non affecté	11		39	67	
T Surplus accumulé affecté	12		40	68	
T Réserves financières et fonds réservés	13	939 552	41	69	939 552
<b>Emprunts à long terme à la charge</b>					
T Des contribuables ou des municipalités membres	14	102 952 728	42	70	102 952 728
T Des organismes contrôlés	15		43	71	
T De tiers	16	60 278 100	44	72	60 278 100
	17	188 961 832	45	0 73	188 961 832
<b>Dépenses d'investissement</b>					
T Administration générale	18	4 682 370	46	74	4 682 370
T Sécurité publique	19		47	75	
T Transport	20	182 446 462	48	76	182 446 462
T Hygiène du milieu	21		49	77	
T Santé et bien-être	22		50	78	
T Aménagement, urbanisme et développement	23		51	79	
T Loisirs et culture	24		52	80	
L Réseau d'électricité	25		53	81	
	26	187 128 832	54	82	187 128 832
<b>Surplus (déficit) de l'exercice</b>	27	1 833 000	55	0 83	1 833 000

§











**PRÉVISIONS BUDGÉTAIRES**  
**COÛT DES SERVICES MUNICIPAUX (CONSOLIDÉ)**  
**EXERCICE SE TERMINANT LE 31 DÉCEMBRE 2007**

		Amortissement													
		Dépenses de fonction- nement	+	Frais de financement	+	Immobi- lisations	-	Subventions reportées (gouvernements et leurs entreprises)	-	Subventions de fonctionnement (gouvernements et leurs entreprises)	-	Services rendus	=	Coût des services municipaux	
<b>DÉPENSES</b>															
T	<b>Administration générale</b>														
T	Évaluation	1		26		51		76		101		126		151	
T	Autres	2	137 331 274	27	312 634	52	1 650 119	77	48 853	102	94 200	127	179 380	152	138 971 594
T		3	137 331 274	28	312 634	53	1 650 119	78	48 853	103	94 200	128	179 380	153	138 971 594
T	<b>Sécurité publique</b>														
T	Police	4		29		54		79		104		129		154	
T	Sécurité incendie	5		30		55		80		105		130		155	
T	Sécurité civile	6		31		56		81		106		131		156	
T	Autres	7		32		57		82		107		132		157	
T		8		33		58		83		108		133		158	
T	<b>Transport</b>														
T	Réseau routier														
T	Voirie municipale	9		34		59		84		109		134		159	
T	Enlèvement de la neige	10		35		60		85		110		135		160	
T	Autres	11		36		61		86		111		136		161	
T	Transport collectif	12	1 108 995 982	37	58 763 556	62	141 659 308	87	47 246 429	112	196 622 510	137	6 454 653	162	1 059 095 254
T	Autres	13		38		63		88		113		138		163	
T		14	1 108 995 982	39	58 763 556	64	141 659 308	89	47 246 429	114	196 622 510	139	6 454 653	164	1 059 095 254
T	<b>Hygiène du milieu</b>														
T	Eau et égout														
T	Approvisionnement et traitement de l'eau potable	15		40		65		90		115		140		165	
T	Réseau de distribution de l'eau potable	16		41		66		91		116		141		166	
T	Traitement des eaux usées	17		42		67		92		117		142		167	
T	Réseaux d'égout	18		43		68		93		118		143		168	
T	Matières résiduelles														
T	Déchets domestiques	19		44		69		94		119		144		169	
T	Matières secondaires	20		45		70		95		120		145		170	
T	Autres	21		46		71		96		121		146		171	
T	Cours d'eau	22		47		72		97		122		147		172	
T	Protection de l'environnement	23		48		73		98		123		148		173	
T	Autres	24		49		74		99		124		149		174	
T		25		50		75		100		125		150		175	

**PRÉVISIONS BUDGÉTAIRES**  
**COÛT DES SERVICES MUNICIPAUX (CONSOLIDÉ)**  
**EXERCICE SE TERMINANT LE 31 DÉCEMBRE 2007**

		Dépenses de fonction- nement	Frais de financement	Amortissement		Subventions de fonctionnement (gouvernements et leurs entreprises)	Subventions reportées (gouvernements et leurs entreprises)	Services rendus	Coût des services municipaux
				Immobi- lisations	Subventions reportées				
DÉPENSES		+	+	-	-	-	-	=	
T	<b>Santé et bien-être</b>								
T	Logement social	1	17	32	47	62	77	92	
L	Sécurité du revenu	2	18	33	48	63	78	93	
T	Autres	3	19	34	49	64	79	94	
T		4	20	35	50	65	80	95	
T	<b>Aménagement, urbanisme et développement</b>								
T	Aménagement, urbanisme et zonage	5	21	36	51	66	81	96	
T	Rénovation urbaine	6	22	37	52	67	82	97	
T	Promotion et développement économique	7	23	38	53	68	83	98	
T	Autres	8	24	39	54	69	84	99	
T		9	25	40	55	70	85	100	
T	<b>Loisirs et culture</b>								
T	Activités récréatives	10	26	41	56	71	86	101	
T	Activités culturelles								
T	Bibliothèques	11	27	42	57	72	87	102	
T	Autres	12	28	43	58	73	88	103	
T		13	29	44	59	74	89	104	
L	<b>Réseau d'électricité</b>	14	30	45	60	75	90	105	
T	<b>Frais de financement</b>	15	59 076 190	31	59 076 190	)			
T		16	1 305 403 446	46	143 309 427	61	47 295 282	76	196 716 710
								91	6 634 033
								106	1 198 066 848

**PRÉVISIONS BUDGÉTAIRES**  
**DÉPENSES PAR OBJETS (CONSOLIDÉES)**  
**EXERCICE SE TERMINANT LE 31 DÉCEMBRE 2007**

		Activités financières	Activités d'investissement	Total
<b>T Rémunération</b>				
T Élus	1	950 128		950 128
T Employés	2	674 989 085	299 998	675 289 083
<b>T Cotisations de l'employeur</b>				
T Élus	3	207 987		207 987
T Employés	4	173 556 459	69 457	173 625 916
<b>T Transport et communication</b>	5	53 519 485		53 519 485
<b>T Services professionnels, techniques et autres</b>				
T Honoraires professionnels	6	8 087 033	100 000	8 187 033
T Services techniques	7	78 116 290	20 000	78 136 290
T Autres	8	4 011 444		4 011 444
<b>T Location, entretien et réparation</b>				
T Location	9	10 542 107		10 542 107
T Entretien et réparation	10	55 560 470		55 560 470
<b>T Biens durables</b>				
T Travaux de construction	11		5 899 900	5 899 900
T Autres biens durables	12	425 285	180 739 477	181 164 762
<b>T Biens non durables</b>				
T Fournitures de services publics	13	35 114 776		35 114 776
T Autres biens non durables	14	111 457 918		111 457 918
<b>T Frais de financement</b>				
T Intérêts et autres frais sur la dette à long terme à la charge				
T De l'organisme municipal	15	50 345 370		50 345 370
T D'autres organismes municipaux	16			
T Des gouvernements du Québec et du Canada et leurs entreprises	17	6 743 020		6 743 020
T D'autres tiers	18			
T Autres frais de financement	19	1 987 800		1 987 800
<b>T Contributions à des organismes</b>				
T Organismes municipaux				
T Répartition des dépenses	20	572 000		572 000
T Autres	21	10 227 063		10 227 063
T Organismes gouvernementaux	22	7 023 390		7 023 390
T Autres organismes	23			
<b>T Autres objets</b>				
T Créances douteuses ou irrécouvrables	24	30 000		30 000
T Autres	25	21 936 336		21 936 336
<b>T</b>	26	<b>1 305 403 446</b>	<b>187 128 832</b>	<b>1 492 532 278</b>



---

**RENSEIGNEMENTS SUPPLÉMENTAIRES**  
***(CONSOLIDÉS)***

**PRÉVISIONS BUDGÉTAIRES**  
**RÉPARTITIONS AUX MUNICIPALITÉS MEMBRES (CONSOLIDÉES)**  
**EXERCICE SE TERMINANT LE 31 DÉCEMBRE 2007**

Vient du rapport financier

A	<u>02-03-04-05</u>	Dépenses de fonctionnement	+	Frais de financement	+	Autres activités financières	-	Revenus	-	Affectations	=	Répartitions	
									+				
A	<b>Administration générale</b>												
A	Évaluation	1	30		59		88		117		146		
A	Autres	2	137 331 274	31	312 634	60	1 061 600	89	2 586 501	118	80 407	147	136 038 600
A	<b>Sécurité publique</b>												
A	Police	3	32		61		90		119		148		
A	Sécurité incendie	4	33		62		91		120		149		
A	Sécurité civile	5	34		63		92		121		150		
A	Autres	6	35		64		93		122		151		
A	<b>Transport</b>												
A	Réseau routier												
A	Voirie municipale	7	36		65		94		123		152		
A	Enlèvement de la neige	8	37		66		95		124		153		
A	Autres	9	38		67		96		125		154		
A	Transport collectif	10	1 108 995 982	39	58 763 556	68	119 897 520	97	906 724 513	126	(2 608 491)	155	383 541 036
A	Autres	11	40		69		98		127		156		
A	<b>Hygiène du milieu</b>												
	Eau et égout												
A	Approvisionnement et traitement de l'eau potable	12	41		70		99		128		157		
A	Réseau de distribution de l'eau potable	13	42		71		100		129		158		
A	Traitement des eaux usées	14	43		72		101		130		159		
A	Réseaux d'égout	15	44		73		102		131		160		
A	Matières résiduelles	16	45		74		103		132		161		
A	Cours d'eau	17	46		75		104		133		162		
A	Protection de l'environnement	18	47		76		105		134		163		
A	Autres	19	48		77		106		135		164		
A	<b>Santé et bien-être</b>												
A	Logement social	20	49		78		107		136		165		
A	Autres	21	50		79		108		137		166		
A	<b>Aménagement, urbanisme et développement</b>												
A	Aménagement, urbanisme et zonage	22	51		80		109		138		167		
A	Rénovation urbaine	23	52		81		110		139		168		
A	Promotion et développement économique	24	53		82		111		140		169		
A	Autres	25	54		83		112		141		170		
A	<b>Loisirs et culture</b>												
A	Activités récréatives	26	55		84		113		142		171		
A	Activités culturelles												
A	Bibliothèques	27	56		85		114		143		172		
A	Autres	28	57		86		115		144		173		
A		29	1 246 327 256	58	59 076 190	87	120 959 120	116	909 311 014	145	(2 528 084)	174	519 579 636

Organisme : Organismes publics de transport

**PRÉVISIONS BUDGÉTAIRES**  
**ANALYSE DES REVENUS (CONSOLIDÉS)**  
**EXERCICE SE TERMINANT LE 31 DÉCEMBRE 2007**

	<u>2007</u>	<u>2006</u>
	Budget	Résultat estimatif (Facultatif)
<b>T AUTRES REVENUS DE SOURCES LOCALES</b>		
<b>T SERVICES RENDUS AUX ORGANISMES MUNICIPAUX</b>		
T Administration générale		
T Évaluation	1	
T Autres	2	135 620
T	3	135 620
T Sécurité publique		
T Police	4	
T Sécurité incendie	5	
T Sécurité civile	6	
T Autres	7	
T	8	
T Transport		
T Réseau routier		
T Voirie municipale	9	
T Enlèvement de la neige	10	
T Autres	11	
T Transport collectif	12	1 506 052
T Autres	13	
T	14	1 506 052
T Hygiène du milieu		
Eau et égout		
T Approvisionnement et traitement de l'eau potable	15	
T Réseau de distribution de l'eau potable	16	
T Traitement des eaux usées	17	
T Réseaux d'égout	18	
T Matières résiduelles		
T Déchets domestiques	19	
T Matières secondaires	20	
T Autres	21	
T Cours d'eau	22	
T Protection de l'environnement	23	
T Autres	24	
T	25	
T Santé et bien-être		
T Logement social	26	
T Autres	27	
T	28	
T Aménagement, urbanisme et développement		
T Aménagement, urbanisme et zonage	29	
T Rénovation urbaine	30	
T Promotion et développement économique	31	
T Autres	32	
T	33	

**PRÉVISIONS BUDGÉTAIRES**  
**ANALYSE DES REVENUS (CONSOLIDÉS)**  
**EXERCICE SE TERMINANT LE 31 DÉCEMBRE 2007**

	<u>2007</u>	<u>2006</u>
	Budget	Résultat estimatif (Facultatif)
<b>T AUTRES REVENUS DE SOURCES LOCALES (suite)</b>		
<b>T SERVICES RENDUS AUX ORGANISMES MUNICIPAUX (suite)</b>		
T Loisirs et culture		
T Activités récréatives	1	
T Activités culturelles		
T Bibliothèques	2	
T Autres	3	
T	4	
L Réseau d'électricité	5	
T Service de la dette et autres frais de financement		
T Service de la dette		
T Intérêts et autres frais sur la dette à long terme	6	
T Remboursement de la dette à long terme	7	
T Autres frais de financement	8	
T	9	
<b>T TOTAL DES SERVICES RENDUS AUX ORGANISMES MUNICIPAUX</b>	10	1 641 672
<b>T AUTRES SERVICES RENDUS</b>		
T Administration générale	11	
T Sécurité publique	12	
T Transport	13	4 992 361
T Hygiène du milieu	14	
T Santé et bien-être	15	
T Aménagement, urbanisme et développement	16	
T Loisirs et culture	17	
L Réseau d'électricité	18	
T	19	4 992 361

**PRÉVISIONS BUDGÉTAIRES**  
**ANALYSE DES REVENUS (CONSOLIDÉS)**  
**EXERCICE SE TERMINANT LE 31 DÉCEMBRE 2007**

		<u>2007</u>	<u>2006</u>
		Budget	Résultat estimatif (Facultatif)
<b>T AUTRES REVENUS DE SOURCES LOCALES (suite)</b>			
<b>T AUTRES REVENUS</b>			
T Impositions de droits			
T Licences et permis	1		
L Droits de mutation immobilière	2		
T Autres	3		
T Amendes et pénalités	4		
T Intérêts	5	681 779	
T Cessions d'actifs à long terme			
T Immeubles industriels municipaux	6		
T Autres actifs	7	65 000	
L Contributions des promoteurs	8		
T Transport en commun			
T Contributions des usagers			
T Transport régulier	9	610 460 933	
T Transport adapté	10	4 929 825	
T Transport scolaire	11	1 995 106	
T Autres	12	1 694 725	
T Contributions des automobilistes	13	13 490 210	
T Contributions des organismes municipaux	14		
T Autres	15	26 559 905	
T	16	659 877 483	
<b>T TOTAL DES AUTRES REVENUS DE SOURCES LOCALES</b>	<b>17</b>	<b>666 511 516</b>	
<b>T TRANSFERTS</b>			
<b>T TRANSFERTS INCONDITIONNELS</b>			
T Subventions gouvernementales			
L Regroupement municipal (PAFREM)	18		
L Compensation pour TGE - FSFAL	19		
L Péréquation	20		
L Villes-centres	21		
L Réorganisation municipale	22		
L Neutralité	23		
T Diversification des revenus	24		
L Compensation provenant de la taxe de vente du Québec	25		
T Programme d'aide financière aux MRC	26		
T Autres	27		
T Autres transferts inconditionnels	28		
T	29		

**PRÉVISIONS BUDGÉTAIRES**  
**ANALYSE DES REVENUS (CONSOLIDÉS)**  
**EXERCICE SE TERMINANT LE 31 DÉCEMBRE 2007**

	<u>2007</u>	<u>2006</u>
	Budget	Résultat estimatif (Facultatif)
<b>T TRANSFERTS (suite)</b>		
<b>T TRANSFERTS CONDITIONNELS</b>		
T Subventions gouvernementales		
T Administration générale	1	
T Sécurité publique		
T Police	2	
T Sécurité incendie	3	
T Sécurité civile	4	
T Autres	5	
T Transport		
T Réseau routier		
T Voirie municipale	6	
T Enlèvement de la neige	7	
T Autres	8	
T Transport collectif		
T Transport en commun		
T Transport régulier	9	128 188 202
T Transport adapté	10	46 853 492
T Transport scolaire	11	
T Autres	12	80 175 840
T Transport aérien	13	
T Transport par eau	14	
T Autres	15	
T Hygiène du milieu		
T Eau et égout		
T Approvisionnement et traitement de l'eau potable	16	
T Réseau de distribution de l'eau potable	17	
T Traitement des eaux usées	18	
T Réseaux d'égout	19	
T Matières résiduelles	20	
T Cours d'eau	21	
T Protection de l'environnement	22	
T Autres	23	
T Santé et bien-être		
T Logement social	24	
L Sécurité du revenu	25	
T Autres	26	
T Aménagement, urbanisme et développement		
T Aménagement, urbanisme et zonage	27	
T Rénovation urbaine	28	
T Promotion et développement économique	29	
T Autres	30	
T Loisirs et culture		
T Activités récréatives	31	
T Activités culturelles		
T Bibliothèques	32	
T Autres	33	
L Réseau d'électricité	34	
T Autres transferts conditionnels	35	196 665
T	36	255 414 199
<b>T TOTAL DES TRANSFERTS</b>	<b>37</b>	<b>255 414 199</b>

**PRÉVISIONS BUDGÉTAIRES**  
**ANALYSE DES DÉPENSES DE FONCTIONNEMENT (CONSOLIDÉES)**  
**EXERCICE SE TERMINANT LE 31 DÉCEMBRE 2007**

		<u>2007</u>	<u>2006</u>
		Budget	Résultat estimatif (Facultatif)
<b>T ADMINISTRATION GÉNÉRALE</b>			
T Conseil	1	829 815	
T Application de la loi	2	1 284 253	
T Gestion financière et administrative	3	106 904 734	
T Greffe	4	139 145	
T Évaluation	5		
T Gestion du personnel	6	23 026 342	
T Autres	7	5 146 985	
	8	137 331 274	
<b>T SÉCURITÉ PUBLIQUE</b>			
T Police	9		
T Sécurité incendie	10		
T Sécurité civile	11		
T Autres	12		
	13		
<b>T TRANSPORT</b>			
T Réseau routier			
T Voirie municipale	14		
T Enlèvement de la neige	15		
T Éclairage des rues	16		
T Circulation et stationnement	17		
T Transport collectif			
L Transport en commun	18		
A Opération du réseau	19	744 177 295	
A Entretien des véhicules	20	237 650 183	
A Entretien des bâtisses et des autres actifs	21	113 008 361	
A Autres	22	14 160 143	
T Transport aérien	23		
T Transport par eau	24		
T Autres	25		
	26	1 108 995 982	

**PRÉVISIONS BUDGÉTAIRES**  
**ANALYSE DES DÉPENSES DE FONCTIONNEMENT (CONSOLIDÉES)**  
**EXERCICE SE TERMINANT LE 31 DÉCEMBRE 2007**

	<u>2007</u>	<u>2006</u>
	Budget	Résultat estimatif (Facultatif)
<b>T HYGIÈNE DU MILIEU</b>		
T Eau et égout		
T Approvisionnement et traitement de l'eau potable	1	
T Réseau de distribution de l'eau potable	2	
T Traitement des eaux usées	3	
T Réseaux d'égout	4	
T Matières résiduelles		
T Déchets domestiques		
T Cueillette et transport	5	
T Élimination	6	
T Matières secondaires		
T Cueillette et transport	7	
T Traitement	8	
T Élimination des matériaux secs	9	
T Plan de gestion	10	
T Cours d'eau	11	
T Protection de l'environnement	12	
T Autres	13	
	14	
<b>T SANTÉ ET BIEN-ÊTRE</b>		
T Logement social	15	
L Sécurité du revenu	16	
T Autres	17	
	18	
<b>T AMÉNAGEMENT, URBANISME ET DÉVELOPPEMENT</b>		
T Aménagement, urbanisme et zonage	19	
T Rénovation urbaine		
T Biens patrimoniaux	20	
T Autres biens	21	
T Promotion et développement économique		
T Industries et commerces	22	
T Tourisme	23	
T Autres	24	
T Autres	25	
	26	
<b>T LOISIRS ET CULTURE</b>		
T Activités récréatives		
T Centres communautaires	27	
T Patinoires intérieures et extérieures	28	
T Piscines, plages et ports de plaisance	29	
T Parcs et terrains de jeux	30	
T Parcs régionaux - gestion et exploitation	31	
T Expositions et foires	32	
T Autres	33	
	34	



**PRÉVISIONS BUDGÉTAIRES**  
**ANALYSE DES DÉPENSES DE FONCTIONNEMENT (CONSOLIDÉES)**  
**EXERCICE SE TERMINANT LE 31 DÉCEMBRE 2007**

		<u>2007</u>	<u>2006</u>
		Budget	Résultat estimatif (Facultatif)
<b>T LOISIRS ET CULTURE</b>			
T Activités culturelles			
T Centres communautaires	1		
T Bibliothèques	2		
T Patrimoine			
T Musées et centres d'exposition	3		
T Autres ressources du patrimoine	4		
T Autres	5		
T	6		
T	7		
<b>L RÉSEAU D'ÉLECTRICITÉ</b>	8		
<b>T FRAIS DE FINANCEMENT</b>			
T Dette à long terme			
T Intérêts	9	56 530 120	
T Autres frais	10	558 270	
T Autres frais de financement	11	1 987 800	
T	12	59 076 190	

**PRÉVISIONS BUDGÉTAIRES**  
**ANALYSE DES DÉPENSES D'INVESTISSEMENT SELON LEUR NATURE (CONSOLIDÉES)**  
**EXERCICE SE TERMINANT LE 31 DÉCEMBRE 2007**

		Administration municipale	Organismes contrôlés	Budget consolidé
T	<b>IMMOBILISATIONS</b>			
T	Infrastructures			
T	Usines et bassins d'épuration	1	34	67
T	Conduites d'égout	2	35	68
T	Conduites d'aqueduc	3	36	69
T	Usines de traitement de l'eau potable	4	37	70
T	Parcs et terrains de jeux	5	38	71
T	Sites d'enfouissement et incinérateurs	6	39	72
T	Chemins, rues, routes et trottoirs	7	500 000	500 000
T	Ponts, tunnels et viaducs	8	41	74
T	Terrains de stationnement	9	58 314 000	58 314 000
T	Système d'éclairage des rues	10	43	76
T	Autres infrastructures	11	10 297 000	10 297 000
L	Réseau d'électricité	12	45	78
T	Bâtiments			
T	Édifices administratifs	13	35 057 900	35 057 900
T	Édifices communautaires et récréatifs	14	47	80
T	Améliorations locatives	15	48	81
T	Véhicules			
T	Véhicules de transport en commun	16	60 679 000	60 679 000
T	Autres	17	340 000	340 000
T	Ameublement et équipement de bureau	18	10 265 370	10 265 370
T	Machinerie, outillage et équipement divers			
T	Atribus	19	278 380	278 380
T	Autres	20	7 550 541	7 550 541
T	Terrains	21	54	87
T	Autres	22	3 846 641	3 846 641
T		23	187 128 832	187 128 832
T	<b>AUTRES INVESTISSEMENTS</b>			
T	Propriétés destinées à la revente	24	57	90
T	Créances à long terme	25	58	91
T	Placements à long terme	26	59	92
T	Autres	27	60	93
T		28	61	94
T		29	187 128 832	187 128 832

**PRÉVISIONS BUDGÉTAIRES**  
**ANALYSE DES DÉPENSES EN IMMOBILISATIONS DE LA FONCTION SÉCURITÉ PUBLIQUE (CONSOLIDÉES)**  
**EXERCICE SE TERMINANT LE 31 DÉCEMBRE 2007**

T	Police	30	63	96
T	Sécurité incendie	31	64	97
T	Autres	32	65	98
T		33	66	99

**PRÉVISIONS BUDGÉTAIRES  
ANALYSE DU SERVICE DE LA DETTE (CONSOLIDÉ)  
EXERCICE SE TERMINANT LE 31 DÉCEMBRE 2007**

	Remboursement dette à long terme		Intérêts et autres		TOTAL
T <b>Service de la dette</b>					
T À la charge					
T De l'organisme municipal					
Administration municipale	1	62 876 246	7	50 345 370	13
Organismes contrôlés	2		8		14
T D'autres organismes municipaux	3		9		15
T Des gouvernements du Québec et du Canada et leurs entreprises	4	45 906 123	10	6 743 020	16
T D'autres tiers	5		11		17
T	6	108 782 369	12	57 088 390	18
					165 870 759

**PRÉVISIONS BUDGÉTAIRES  
INFORMATIONS SECTORIELLES  
ACTIVITÉS FINANCIÈRES PAR ORGANISMES  
EXERCICE SE TERMINANT LE 31 DÉCEMBRE 2007**

S24

		Administration municipale		Organismes contrôlés		Éliminations		Budget consolidé
<b>Revenus</b>								
L Taxes	1				40		60	
L Paiements tenant lieu de taxes	2				41		61	
Répartitions aux municipalités membres								
T Ensemble des municipalités	3	10 945 368	21		42		62	10 945 368
T Certaines municipalités	4	418 593	22		43		63	418 593
T Autres revenus de sources locales	5	7 348 650	23		44		64	7 348 650
T Transferts	6	10 307 972	24		45		65	10 307 972
T Quote-part dans les résultats nets d'entreprises municipales			25				66	
	7	29 020 583	26		46		67	29 020 583
T Revenus spécifiques transférés aux activités d'investissement	8 (		27 (		47 (		68 (	
	9	29 020 583	28		48		69	29 020 583
<b>Dépenses de fonctionnement</b>								
T Administration générale	10	1 986 880	29		49		70	1 986 880
T Sécurité publique	11		30		50		71	
T Transport	12	24 914 782	31		51		72	24 914 782
T Hygiène du milieu	13		32		52		73	
T Santé et bien-être	14		33		53		74	
T Aménagement, urbanisme et développement	15		34		54		75	
T Loisirs et culture	16		35		55		76	
L Réseau d'électricité	17		36		56		77	
T Frais de financement	18	26 700	37		57		78	26 700
	19	26 928 362	38		58		79	26 928 362
T <b>Surplus (déficit) avant les autres activités financières</b>	20	2 092 221	39		59		80	2 092 221

**PRÉVISIONS BUDGÉTAIRES  
INFORMATIONS SECTORIELLES  
ACTIVITÉS FINANCIÈRES PAR ORGANISMES  
EXERCICE SE TERMINANT LE 31 DÉCEMBRE 2007**

S25

		Administration municipale		Organismes contrôlés		Éliminations		Budget consolidé
<b>Autres activités financières</b>								
Remboursement de la dette à long terme								
T	Remboursement de capital	1		17		33		49
T	Virement du Fonds d'amortissement	2 (	)	18 (	)	34 (	)	50 (
T	Virement au Fonds d'amortissement	3		19		35		51
		4		20		36		52
T	Autres transferts aux activités d'investissement	5	2 137 620	21		37		2 137 620
		6	2 137 620	22		38		2 137 620
T	<b>Surplus (déficit) des activités financières avant affectations</b>	7	<b>(45 399)</b>	23		39		<b>(45 399)</b>
<b>Affectations</b>								
T	Surplus (déficit) accumulé non affecté	8	45 399	24		40		45 399
T	Surplus accumulé affecté	9		25		41		57
Réserves financières et fonds réservés								
T	Virement de	10		26		42		58
T	Virement à	11 (	)	27 (	)	43 (	)	59 (
T	Montants à pourvoir dans le futur	12		28		44		60
		13	45 399	29		45		45 399
T	<b>Surplus (déficit) avant financement à long terme des activités financières</b>	14	0	30		46		62
T	Financement à long terme des activités financières	15		31		47		63
T	<b>Surplus (déficit) de l'exercice</b>	16	0	32		48		64





---

## **AUTRES RENSEIGNEMENTS**



Organisme : Organismes publics de transport

**PRÉVISIONS BUDGÉTAIRES**  
**SOMMAIRE DES RÉPARTITIONS AUX MUNICIPALITÉS MEMBRES**  
**EXERCICE SE TERMINANT LE 31 DÉCEMBRE 2007**

A

02-03-04-05

**Code  
géographique**

**Municipalité**

**Montant**

A

**Ensemble des municipalités**

---

1 514 745 854

A

**Certaines municipalités**

---

2 4 833 782

---

3 519 579 636

Organisme : Organismes publics de transport

S30

T

**PRÉVISIONS BUDGÉTAIRES  
ANALYSE DE LA RÉMUNÉRATION  
EXERCICE SE TERMINANT LE 31 DÉCEMBRE 2007**

Employés et élus	Effectifs personnes/ année <sup>1</sup>	Semaine normale (heures)	Rémunération	Cotisations de l'employeur			TOTAL
				Avantages sociaux	Charges sociales	Total	
<b>Administration municipale</b>							
T Cadres et contremaîtres	1 1 051,67	12 464,50	19 83 781 991	30 12 106 563	41 7 984 858	52 20 091 421	63 103 873 412
T Professionnels	2 260,85	13 145,00	20 18 024 780	31 2 782 332	42 1 813 276	53 4 595 608	64 22 620 388
T Cols blancs	3 1 200,82	14 432,00	21 71 419 637	32 10 707 531	43 7 694 441	54 18 401 972	65 89 821 609
T Cols bleus	4 2 707,90	15 310,00	22 145 548 107	33 21 681 955	44 17 276 388	55 38 958 343	66 184 506 450
T Policiers	5 167,00	16 40,00	23 9 844 354	34 1 652 468	45 1 221 236	56 2 873 704	67 12 718 058
T Pompiers	6	17	24	35	46	57	68
T Pompiers volontaires	7		25	36	47	58	69
Conducteurs et opérateurs							
T (transport en commun)	8 6 028,67	18 385,00	26 346 670 214	37 46 318 880	48 42 385 988	59 88 704 868	70 435 375 082
	9 11 416,91		27 675 289 083	38 95 249 729	49 78 376 187	60 173 625 916	71 848 914 999
T Élus	10 112,00		28 950 128	39 131 525	50 76 462	61 207 987	72 1 158 115
T	11 11 528,91		29 676 239 211	40 95 381 254	51 78 452 649	62 173 833 903	73 850 073 114

1. En vertu de la Loi sur l'accès aux documents des organismes publics et sur la protection des renseignements personnels (L.R.Q., c. A-2.1) le salaire d'un employé, à l'exception de celui d'un cadre, est un renseignement confidentiel.

Veillez remplir le tableau d'analyse transmis au ministère. Cependant afin de respecter la loi, lorsqu'une catégorie d'emploi compte un effectif ou moins, ces renseignements confidentiels ne doivent pas apparaître sur le document déposé au conseil. Cette règle s'applique également aux lignes des totaux.

**PRÉVISIONS BUDGÉTAIRES  
QUESTIONNAIRE  
EXERCICE SE TERMINANT LE 31 DÉCEMBRE 2007**

	<b>OUI</b>	<b>NON</b>	<b>S.O.</b>
L 1. La municipalité applique-t-elle, pour l'exercice se terminant le 31 décembre 2007, les mesures fiscales suivantes?			
L a) Régime d'impôt foncier à taux variés en vertu de l'article 244.29 LFM			
- Pour la taxe foncière générale	munic. 1 <input type="checkbox"/>	munic. 2 <input type="checkbox"/>	
- Pour une ou des taxes spéciales en vertu des articles 979.1 et 979.2 du CMQ ou des articles 487.1 et 487.2 de la LCV	munic. 3 <input type="checkbox"/>	munic. 4 <input type="checkbox"/>	munic. 5 <input type="checkbox"/>
L b) Étalement de la variation de valeur des unités admissibles en vertu des articles 253.27 à 253.35 LFM			
- Pour le rôle d'évaluation foncière	munic. 6 <input type="checkbox"/>	munic. 7 <input type="checkbox"/>	munic. 8 <input type="checkbox"/>
- Pour le rôle de la valeur locative	munic. 9 <input type="checkbox"/>	munic. 10 <input type="checkbox"/>	munic. 11 <input type="checkbox"/>
L c) Dégrèvement en vertu de l'article 253.36 LFM	munic. 12 <input type="checkbox"/>	munic. 13 <input type="checkbox"/>	munic. 14 <input type="checkbox"/>
L d) Majoration en vertu de l'article 253.51 LFM	munic. 15 <input type="checkbox"/>	munic. 16 <input type="checkbox"/>	munic. 17 <input type="checkbox"/>
L e) Dégrèvement en vertu de l'article 244.59 LFM (taux variés)	munic. 18 <input type="checkbox"/>	munic. 19 <input type="checkbox"/>	munic. 20 <input type="checkbox"/>
L 2. La municipalité applique-t-elle pour l'exercice se terminant le 31 décembre 2007 la mesure de diversification transitoire des taux de certaines taxes foncières (art. 253.54 à 253.62 LFM)?	munic. 21 <input type="checkbox"/>	munic. 22 <input type="checkbox"/>	
L 3. La municipalité recevra-t-elle des remboursements de taxes du MAPAQ pour des exploitations agricoles enregistrées ?	munic. 23 <input type="checkbox"/>	munic. 24 <input type="checkbox"/>	
Si oui, indiquer le montant.	25 _____	\$	
L 4. La municipalité prévoit-elle des revenus de taxes provenant d'une centrale thermique?	munic. 26 <input type="checkbox"/>	munic. 27 <input type="checkbox"/>	
Si oui, indiquer le montant.	28 _____	\$	
T 5. Est-ce que votre budget est consolidé ?	29 <input type="checkbox"/>	17 30 <input type="checkbox"/>	
T 6. L'organisme municipal offre-t-il à ses employés actifs ou retraités ou aux élus des avantages de retraite ?	12 org. 31 <input type="checkbox"/>	7 org. 32 <input type="checkbox"/>	
Si oui, indiquer le nombre.	<b>Nombre de régimes</b>	<b>Nombre total d'employés actifs ou d'élus participants</b>	
T - Prestations déterminées	12 33 <input type="text"/>	34 <input type="text"/>	9 959
T - Cotisations déterminées	5 35 <input type="text"/>	36 <input type="text"/>	1 393
T - REÉR collectif	5 37 <input type="text"/>	38 <input type="text"/>	185
T - REÉR individuel	1 39 <input type="text"/>	40 <input type="text"/>	8
T - Régime de retraite des élus municipaux (RRÉM)	8 41 <input type="text"/>	42 <input type="text"/>	46
T - Autres	43 <input type="text"/>	44 <input type="text"/>	

Organisme : Organismes publics de transport

**CONFIRMATION DU GREFFIER  
OU DU SECRÉTAIRE-TRÉSORIER  
DE LA TRANSMISSION ÉLECTRONIQUE  
DES PRÉVISIONS BUDGÉTAIRES**

T

Je soussigné, \_\_\_\_\_, atteste que le budget de

\_\_\_\_\_ pour l'exercice se terminant le 31 décembre 2007,  
(Nom de l'organisme)

a été transmis électroniquement au ministère des Affaires municipales et des Régions le \_\_\_\_\_  
(année-mois-jour)

Cette transmission a été effectuée conformément à la procédure établie par le Ministère.

Le total des revenus qui apparaît à la page S4 ligne 10 s'élève à \_\_\_\_\_ \$,

et le total des dépenses de fonctionnement qui apparaît à la  
page S4 ligne 20 est de \_\_\_\_\_ \$.

Date \_\_\_\_\_ Signature \_\_\_\_\_

Téléphone \_\_\_\_\_ Télécopieur \_\_\_\_\_  
(Ind. rég.) (Numéro) (Poste) (Ind. rég.) (Numéro)

Dernière modification avant dépôt : AAAA/MM/JJ HH24:MI:SS

Dernière modification : AAAA/MM/JJ HH24:MI:SS

N.B. Ce qui suit est imprimé seulement.

Réservé au ministère

Mun Loc  Autre Org.

\_\_\_\_\_ ou \_\_\_\_\_