

PRÉVISIONS BUDGÉTAIRES 2007 (CONSOLIDÉES)

Exercice se terminant le 31 décembre

Pour: 2 communautés métropolitaines au 13 février 2008

TABLE DES MATIÈRES

| | PAGE | | |
|--|------|----|----|
| | S | L | A |
| T RAPPORT DU TRÉSORIER OU DU SECRÉTAIRE-TRÉSORIER | 3 | 3 | 3 |
| T PRÉVISIONS BUDGÉTAIRES (CONSOLIDÉES) | | | |
| T Activités financières (consolidées) | 4 | 4 | 4 |
| T Activités d'investissement (consolidées) | 5 | 5 | 5 |
| T Coût des services municipaux (consolidé) | 6 | 6 | 6 |
| T Dépenses par objets (consolidées) | 8 | 8 | 8 |
| | | | |
| RENSEIGNEMENTS SUPPLÉMENTAIRES (CONSOLIDÉS) | | | |
| Analyses des revenus (consolidés) | | | |
| L - Taxes | 10 | 10 | |
| L - Paiements tenant lieu de taxes | 11 | 11 | |
| A - Répartitions aux municipalités membres | 12 | | 10 |
| T - Autres revenus de sources locales | 13 | 12 | 11 |
| T - Transferts | 15 | 14 | 13 |
| T Analyse des dépenses de fonctionnement (consolidées) | 17 | 16 | 15 |
| L Analyse de la répartition des dépenses des organismes municipaux (consolidée) | 20 | 19 | |
| L Analyse des activités financières du réseau d'électricité (consolidées) | 21 | 20 | |
| T Analyse des dépenses d'investissement selon leur nature (consolidées) | 22 | 21 | 18 |
| T Analyse des dépenses en immobilisations de la fonction Sécurité publique (consolidées) | 22 | 21 | 18 |
| T Analyse du service de la dette (consolidé) | 23 | 22 | 19 |
| Informations sectorielles | | | |
| T - Activités financières par organismes | 24 | 23 | 20 |
| T - Dépenses par objets par organismes | 26 | 25 | 22 |
| | | | |
| AUTRES RENSEIGNEMENTS | | | |
| A Sommaire des répartitions aux municipalités membres | 29 | | 25 |
| T Analyse de la rémunération | 30 | 28 | 26 |
| L Analyse des activités financières par arrondissements | 31 | 29 | |
| L Taux des taxes | 32 | 30 | |
| L Calcul de certains revenus de taxes | 34 | 32 | |
| L Conciliation du total des taxes | 36 | 34 | |
| L Taux global de taxation prévisionnel | 37 | 35 | |
| L Diviseur pour le calcul du taux global de taxation pondéré | 38 | 36 | |
| L Répartition des revenus de taxes par catégories d'immeubles | 39 | 37 | |
| L Évaluation | 41 | 39 | |
| T Questionnaire | 42 | 40 | 27 |
| T Confirmation du greffier ou du secrétaire-trésorier de la transmission électronique | 43 | 41 | 28 |
| L Étalement de la variation de valeur des unités admissibles | 44 | 42 | |

Organisme _____

Code géographique _____

T

**RAPPORT DU TRÉSORIER
OU DU SECRÉTAIRE-TRÉSORIER**

T À la ministre des Affaires municipales et des Régions

T Je soussigné, _____, atteste que le budget de

T _____ pour l'exercice se terminant le 31 décembre 2007,
(nom de l'organisme)

T a été adopté conformément à la loi qui régit l'organisme.

T Le budget a été adopté le

 |_|_|_|_| |_|_| |_|_|
 année mois jour

Date _____

Signature _____

Téléphone _____
(Ind.rég.) (Numéro) (Poste)

Télécopieur _____
(Ind. rég.) (Numéro)

Dernière modification avant dépôt : AAAA/MM/JJ HH24:MI:SS

Dernière modification : AAAA/MM/JJ HH24:MI:SS

N.B. Ce qui suit est imprimé seulement.

Reservé au ministère

Mun Loc

Autre Org.

PRÉVISIONS BUDGÉTAIRES
ACTIVITÉS FINANCIÈRES (CONSOLIDÉES)
EXERCICE SE TERMINANT LE 31 DÉCEMBRE 2007

| | | <u>2007</u> | <u>2006</u> |
|---|----|--------------|------------------------------------|
| | | Budget | Résultat estimatif (Facultatif) |
| Revenus | | | |
| L Taxes | 1 | | |
| L Paiements tenant lieu de taxes | 2 | | |
| Répartitions aux municipalités membres | | | |
| A Ensemble des municipalités | 3 | 65 493 544 | |
| A Certaines municipalités | 4 | 144 335 | |
| T Autres revenus de sources locales | 5 | 2 063 900 | |
| T Transferts | 6 | 15 065 000 | |
| T Quote-part dans les résultats nets d'entreprises municipales | 7 | | |
| T | 8 | 82 766 779 | |
| T Revenus spécifiques transférés aux activités d'investissement | 9 | () | () |
| | 10 | 82 766 779 | |
| Dépenses de fonctionnement | | | |
| T Administration générale | 11 | 8 196 215 | |
| T Sécurité publique | 12 | | |
| T Transport | 13 | 280 000 | |
| T Hygiène du milieu | 14 | 3 610 800 | |
| T Santé et bien-être | 15 | 52 311 639 | |
| T Aménagement, urbanisme et développement | 16 | 12 362 072 | |
| T Loisirs et culture | 17 | 25 560 000 | |
| L Réseau d'électricité | 18 | | |
| T Frais de financement | 19 | 2 217 700 | |
| | 20 | 104 538 426 | |
| Autres activités financières | | | |
| Remboursement de la dette à long terme | | | |
| T Remboursement de capital | 21 | 2 325 000 | |
| T Virement du Fonds d'amortissement | 22 | () | () |
| T Virement au Fonds d'amortissement | 23 | | |
| | 24 | 2 325 000 | |
| T Autres transferts aux activités d'investissement | 25 | | |
| | 26 | 2 325 000 | |
| | 27 | 106 863 426 | |
| Surplus (déficit) des activités financières avant affectations | | | |
| | 28 | (24 096 647) | |
| Affectations | | | |
| T Surplus (déficit) accumulé non affecté | 29 | | |
| T Surplus accumulé affecté | 30 | 4 366 647 | |
| Réserves financières et fonds réservés | | | |
| T Virement de | 31 | 1 000 000 | |
| T Virement à | 32 | () | () |
| T Montants à pourvoir dans le futur | 33 | | |
| | 34 | 5 366 647 | |
| Surplus (déficit) avant financement à long terme des activités financières | | | |
| | 35 | (18 730 000) | |
| T Financement à long terme des activités financières | 36 | 18 730 000 | |
| Surplus (déficit) de l'exercice | | | |
| | 37 | 0 | |

**PRÉVISIONS BUDGÉTAIRES
ACTIVITÉS D'INVESTISSEMENT (CONSOLIDÉES)
EXERCICE SE TERMINANT LE 31 DÉCEMBRE 2007**

| | Budget 2007 | | Total | 2006 Résultat estimatif (Facultatif) |
|---|-----------------|---------------------------|-------|--|
| | Immobilisations | Autres investissements | | |
| Sources de financement | | | | |
| Revenus spécifiques transférés des activités financières provenant | | | | |
| Des contribuables ou des municipalités membres | | | | |
| L Taxes générales spéciales | 1 | 28 | 56 | |
| L Taxes de secteur spéciales | 2 | 29 | 57 | |
| Répartitions aux municipalités membres | | | | |
| A Ensemble des municipalités | 3 | 30 | 58 | |
| A Certaines municipalités | 4 | 31 | 59 | |
| T Autres | 5 | 32 | 60 | |
| De tiers | | | | |
| L Contributions des promoteurs | 6 | 33 | 61 | |
| T Transferts conditionnels | 7 | 34 | 62 | |
| T Quote-part dans les résultats nets d'entreprises municipales | | 35 | 63 | |
| T Autres | 8 | 36 | 64 | |
| | 9 | 37 | 65 | |
| T Autres transferts des activités financières | 10 | 38 | 66 | |
| Autres sources | | | | |
| T Surplus accumulé non affecté | 11 | 39 | 67 | |
| T Surplus accumulé affecté | 12 | 40 | 68 | |
| T Réserves financières et fonds réservés | 13 | 41 | 69 | |
| Emprunts à long terme à la charge | | | | |
| T Des contribuables ou des municipalités membres | 14 | 42 | 70 | |
| T Des organismes contrôlés | 15 | 43 | 71 | |
| T De tiers | 16 | 44 | 72 | |
| | 17 | 45 | 73 | |
| Dépenses d'investissement | | | | |
| T Administration générale | 18 | 46 | 74 | |
| T Sécurité publique | 19 | 47 | 75 | |
| T Transport | 20 | 48 | 76 | |
| T Hygiène du milieu | 21 | 49 | 77 | |
| T Santé et bien-être | 22 | 50 | 78 | |
| T Aménagement, urbanisme et développement | 23 | 51 | 79 | |
| T Loisirs et culture | 24 | 52 | 80 | |
| L Réseau d'électricité | 25 | 53 | 81 | |
| | 26 | 54 | 82 | |
| Surplus (déficit) de l'exercice | 27 | 55 | 83 | |

§

PRÉVISIONS BUDGÉTAIRES
COÛT DES SERVICES MUNICIPAUX (CONSOLIDÉ)
EXERCICE SE TERMINANT LE 31 DÉCEMBRE 2007

| | | Dépenses de fonction- nement | + | Frais de financement | + | Amortissement | | Subventions reportées (gouvernements et leurs entreprises) | - | Subventions de fonctionnement (gouvernements et leurs entreprises) | - | Services rendus | = | Coût des services municipaux |
|---|----|------------------------------------|----|-------------------------|----|----------------------|-----|---|-----|---|-----|--------------------|-----|------------------------------------|
| | | | | | | Immobi- lisations | | | | | | | | |
| DÉPENSES | | | | | | | | | | | | | | |
| T Administration générale | | | | | | | | | | | | | | |
| T Évaluation | 1 | | 26 | | 51 | | 76 | | 101 | | 126 | | 151 | |
| T Autres | 2 | 8 196 215 | 27 | 2 217 700 | 52 | 81 974 | 77 | | 102 | 15 000 | 127 | | 152 | 10 480 889 |
| T | 3 | 8 196 215 | 28 | 2 217 700 | 53 | 81 974 | 78 | | 103 | 15 000 | 128 | | 153 | 10 480 889 |
| T Sécurité publique | | | | | | | | | | | | | | |
| T Police | 4 | | 29 | | 54 | | 79 | | 104 | | 129 | | 154 | |
| T Sécurité incendie | 5 | | 30 | | 55 | | 80 | | 105 | | 130 | | 155 | |
| T Sécurité civile | 6 | | 31 | | 56 | | 81 | | 106 | | 131 | | 156 | |
| T Autres | 7 | | 32 | | 57 | | 82 | | 107 | | 132 | | 157 | |
| T | 8 | | 33 | | 58 | | 83 | | 108 | | 133 | | 158 | |
| T Transport | | | | | | | | | | | | | | |
| T Réseau routier | | | | | | | | | | | | | | |
| T Voirie municipale | 9 | | 34 | | 59 | | 84 | | 109 | | 134 | | 159 | |
| T Enlèvement de la neige | 10 | | 35 | | 60 | | 85 | | 110 | | 135 | | 160 | |
| T Autres | 11 | | 36 | | 61 | | 86 | | 111 | | 136 | | 161 | |
| T Transport collectif | 12 | 80 000 | 37 | | 62 | | 87 | | 112 | | 137 | | 162 | 80 000 |
| T Autres | 13 | 200 000 | 38 | | 63 | 2 460 | 88 | | 113 | | 138 | | 163 | 202 460 |
| T | 14 | 280 000 | 39 | | 64 | 2 460 | 89 | | 114 | | 139 | | 164 | 282 460 |
| T Hygiène du milieu | | | | | | | | | | | | | | |
| T Eau et égout | | | | | | | | | | | | | | |
| T Approvisionnement et traitement de l'eau potable | 15 | | 40 | | 65 | | 90 | | 115 | | 140 | | 165 | |
| T Réseau de distribution de l'eau potable | 16 | | 41 | | 66 | | 91 | | 116 | | 141 | | 166 | |
| T Traitement des eaux usées | 17 | | 42 | | 67 | | 92 | | 117 | | 142 | | 167 | |
| T Réseaux d'égout | 18 | | 43 | | 68 | | 93 | | 118 | | 143 | | 168 | |
| T Matières résiduelles | | | | | | | | | | | | | | |
| T Déchets domestiques | 19 | | 44 | | 69 | | 94 | | 119 | | 144 | | 169 | |
| T Matières secondaires | 20 | | 45 | | 70 | | 95 | | 120 | | 145 | | 170 | |
| T Autres | 21 | 283 138 | 46 | | 71 | 514 | 96 | | 121 | | 146 | | 171 | 283 652 |
| T Cours d'eau | 22 | | 47 | | 72 | | 97 | | 122 | | 147 | | 172 | |
| T Protection de l'environnement | 23 | | 48 | | 73 | | 98 | | 123 | | 148 | | 173 | |
| T Autres | 24 | 3 327 662 | 49 | | 74 | 4 510 | 99 | | 124 | 1 750 000 | 149 | | 174 | 1 582 172 |
| T | 25 | 3 610 800 | 50 | | 75 | 5 024 | 100 | | 125 | 1 750 000 | 150 | | 175 | 1 865 824 |

PRÉVISIONS BUDGÉTAIRES
COÛT DES SERVICES MUNICIPAUX (CONSOLIDÉ)
EXERCICE SE TERMINANT LE 31 DÉCEMBRE 2007

| | | Dépenses de fonctionnement | | Frais de financement | | Amortissement | | Subventions de fonctionnement (gouvernements et leurs entreprises) | Subventions reportées (gouvernements et leurs entreprises) | Services rendus | Coût des services municipaux |
|-----------------|--|----------------------------|-------------|----------------------|-----------|-----------------|-----------------------|---|---|-----------------|------------------------------|
| | | | | | | Immobilisations | Subventions reportées | | | | |
| DÉPENSES | | | + | | + | | | - | - | | = |
| T | Santé et bien-être | | | | | | | | | | |
| T | Logement social | 1 | 52 311 639 | 17 | 32 | 16 402 | 47 | 62 | 77 | 92 | 52 328 041 |
| L | Sécurité du revenu | 2 | | 18 | 33 | | 48 | 63 | 78 | 93 | |
| T | Autres | 3 | | 19 | 34 | | 49 | 64 | 79 | 94 | |
| T | | 4 | 52 311 639 | 20 | 35 | 16 402 | 50 | 65 | 80 | 95 | 52 328 041 |
| T | Aménagement, urbanisme et développement | | | | | | | | | | |
| T | Aménagement, urbanisme et zonage | 5 | 6 863 538 | 21 | 36 | 37 295 | 51 | 66 | 81 | 96 | 6 865 833 |
| T | Rénovation urbaine | 6 | | 22 | 37 | | 52 | 67 | 82 | 97 | |
| T | Promotion et développement économique | 7 | 398 534 | 23 | 38 | 2 422 | 53 | 68 | 83 | 98 | 400 956 |
| T | Autres | 8 | 5 100 000 | 24 | 39 | | 54 | 69 | 84 | 99 | 4 151 100 |
| T | | 9 | 12 362 072 | 25 | 40 | 39 717 | 55 | 70 | 85 | 100 | 11 417 889 |
| T | Loisirs et culture | | | | | | | | | | |
| T | Activités récréatives | 10 | | 26 | 41 | | 56 | 71 | 86 | 101 | |
| T | Activités culturelles | | | | | | | | | | |
| T | Bibliothèques | 11 | | 27 | 42 | | 57 | 72 | 87 | 102 | |
| T | Autres | 12 | 25 560 000 | 28 | 43 | | 58 | 73 | 88 | 103 | 12 260 000 |
| T | | 13 | 25 560 000 | 29 | 44 | | 59 | 74 | 89 | 104 | 12 260 000 |
| L | Réseau d'électricité | 14 | | 30 | 45 | | 60 | 75 | 90 | 105 | |
| T | Frais de financement | 15 | 2 217 700 | 31 | 2 217 700 | | | | | | |
| T | | 16 | 104 538 426 | | 46 | 145 577 | 61 | 76 | 91 | 106 | 88 635 103 |

PRÉVISIONS BUDGÉTAIRES
DÉPENSES PAR OBJETS (CONSOLIDÉES)
EXERCICE SE TERMINANT LE 31 DÉCEMBRE 2007

| | | Activités financières | Activités d'investissement | Total |
|--|----|--------------------------|-------------------------------|--------------------|
| T Rémunération | | | | |
| T Élus | 1 | 996 114 | 43 | 996 114 |
| T Employés | 2 | 3 999 494 | 44 | 3 999 494 |
| T Cotisations de l'employeur | | | | |
| T Élus | 3 | 175 198 | 45 | 175 198 |
| T Employés | 4 | 884 175 | 46 | 884 175 |
| T Transport et communication | 5 | 1 352 639 | 47 | 1 352 639 |
| T Services professionnels, techniques et autres | | | | |
| T Honoraires professionnels | 6 | 5 941 462 | 48 | 5 941 462 |
| T Services techniques | 7 | 1 377 274 | 49 | 1 377 274 |
| T Autres | 8 | 263 134 | 50 | 263 134 |
| T Location, entretien et réparation | | | | |
| T Location | 9 | 935 733 | 51 | 935 733 |
| T Entretien et réparation | 10 | 16 000 | 52 | 16 000 |
| T Biens durables | | | | |
| T Travaux de construction | 11 | | 53 | |
| T Autres biens durables | 12 | 66 800 | 54 | 66 800 |
| T Biens non durables | | | | |
| T Fournitures de services publics | 13 | | 55 | |
| T Autres biens non durables | 14 | 137 290 | 56 | 137 290 |
| T Frais de financement | | | | |
| T Intérêts et autres frais sur la dette à long terme à la charge | | | | |
| T De l'organisme municipal | 15 | 1 211 300 | 57 | 1 211 300 |
| T D'autres organismes municipaux | 16 | | 58 | |
| T Des gouvernements du Québec et du Canada et leurs entreprises | 17 | | 59 | |
| T D'autres tiers | 18 | | 60 | |
| T Autres frais de financement | 19 | 1 006 400 | 61 | 1 006 400 |
| T Contributions à des organismes | | | | |
| T Organismes municipaux | | | | |
| T Répartition des dépenses | 20 | | 62 | |
| T Autres | 21 | 61 252 800 | 63 | 61 252 800 |
| T Organismes gouvernementaux | 22 | | 64 | |
| T Autres organismes | 23 | 23 410 000 | 65 | 23 410 000 |
| T Autres objets | | | | |
| T Créances douteuses ou irrécouvrables | 24 | | 66 | |
| T Autres | 25 | 1 512 613 | 67 | 1 512 613 |
| T | 26 | 104 538 426 | 68 | 104 538 426 |

RENSEIGNEMENTS SUPPLÉMENTAIRES
(CONSOLIDÉS)

PRÉVISIONS BUDGÉTAIRES
RÉPARTITIONS AUX MUNICIPALITÉS MEMBRES (CONSOLIDÉES)
EXERCICE SE TERMINANT LE 31 DÉCEMBRE 2007

Vient du rapport financier

| A | <u>02-03-04-05</u> | Dépenses de fonctionnement | + | Frais de financement | + | Autres activités financières | - | Revenus | - | Affectations | + | = | Répartitions | |
|---|--|-------------------------------|-------------|-------------------------|---|---------------------------------|-----|------------|-----|--------------|-----|-----------|--------------|------------|
| A | Administration générale | | | | | | | | | | | | | |
| A | Évaluation | 1 | | 30 | | 59 | 88 | | 117 | | | 146 | | |
| A | Autres | 2 | 8 196 215 | 31 | | 2 217 700 | 60 | 2 325 000 | 89 | 1 050 000 | 118 | 5 112 844 | 147 | 6 576 071 |
| A | Sécurité publique | | | | | | | | | | | | | |
| A | Police | 3 | | 32 | | 61 | 90 | | 119 | | | 148 | | |
| A | Sécurité incendie | 4 | | 33 | | 62 | 91 | | 120 | | | 149 | | |
| A | Sécurité civile | 5 | | 34 | | 63 | 92 | | 121 | | | 150 | | |
| A | Autres | 6 | | 35 | | 64 | 93 | | 122 | | | 151 | | |
| A | Transport | | | | | | | | | | | | | |
| A | Réseau routier | | | | | | | | | | | | | |
| A | Voirie municipale | 7 | | 36 | | 65 | 94 | | 123 | | | 152 | | |
| A | Enlèvement de la neige | 8 | | 37 | | 66 | 95 | | 124 | | | 153 | | |
| A | Autres | 9 | | 38 | | 67 | 96 | | 125 | | | 154 | | |
| A | Transport collectif | 10 | 80 000 | 39 | | 68 | 97 | | 126 | | | 155 | 80 000 | |
| A | Autres | 11 | 200 000 | 40 | | 69 | 98 | | 127 | | | 156 | 200 000 | |
| A | Hygiène du milieu | | | | | | | | | | | | | |
| | Eau et égout | | | | | | | | | | | | | |
| A | Approvisionnement et traitement de l'eau potable | 12 | | 41 | | 70 | 99 | | 128 | | | 157 | | |
| A | Réseau de distribution de l'eau potable | 13 | | 42 | | 71 | 100 | | 129 | | | 158 | | |
| A | Traitement des eaux usées | 14 | | 43 | | 72 | 101 | | 130 | | | 159 | | |
| A | Réseaux d'égout | 15 | | 44 | | 73 | 102 | | 131 | | | 160 | | |
| A | Matières résiduelles | 16 | 283 138 | 45 | | 74 | 103 | 35 000 | 132 | 103 803 | | 161 | 144 335 | |
| A | Cours d'eau | 17 | | 46 | | 75 | 104 | | 133 | | | 162 | | |
| A | Protection de l'environnement | 18 | | 47 | | 76 | 105 | | 134 | | | 163 | | |
| A | Autres | 19 | 3 327 662 | 48 | | 77 | 106 | 1 750 000 | 135 | | | 164 | 1 577 662 | |
| A | Santé et bien-être | | | | | | | | | | | | | |
| A | Logement social | 20 | 52 311 639 | 49 | | 78 | 107 | 18 730 000 | 136 | | | 165 | 33 581 639 | |
| A | Autres | 21 | | 50 | | 79 | 108 | | 137 | | | 166 | | |
| A | Aménagement, urbanisme et développement | | | | | | | | | | | | | |
| A | Aménagement, urbanisme et zonage | 22 | 6 863 538 | 51 | | 80 | 109 | 948 900 | 138 | 100 000 | | 167 | 5 814 638 | |
| A | Rénovation urbaine | 23 | | 52 | | 81 | 110 | | 139 | | | 168 | | |
| A | Promotion et développement économique | 24 | 398 534 | 53 | | 82 | 111 | | 140 | | | 169 | 398 534 | |
| A | Autres | 25 | 5 100 000 | 54 | | 83 | 112 | 35 000 | 141 | | | 170 | 5 065 000 | |
| A | Loisirs et culture | | | | | | | | | | | | | |
| A | Activités récréatives | 26 | | 55 | | 84 | 113 | | 142 | | | 171 | | |
| A | Activités culturelles | | | | | | | | | | | | | |
| A | Bibliothèques | 27 | | 56 | | 85 | 114 | | 143 | | | 172 | | |
| A | Autres | 28 | 25 560 000 | 57 | | 86 | 115 | 13 310 000 | 144 | 50 000 | | 173 | 12 200 000 | |
| A | | 29 | 102 320 726 | 58 | | 2 217 700 | 87 | 2 325 000 | 116 | 35 858 900 | 145 | 5 366 647 | 174 | 65 637 879 |

Organisme : Communautés métropolitaines

PRÉVISIONS BUDGÉTAIRES
ANALYSE DES REVENUS (CONSOLIDÉS)
EXERCICE SE TERMINANT LE 31 DÉCEMBRE 2007

| | <u>2007</u> | <u>2006</u> |
|--|-------------|------------------------------------|
| | Budget | Résultat estimatif (Facultatif) |
| T AUTRES REVENUS DE SOURCES LOCALES | | |
| T SERVICES RENDUS AUX ORGANISMES MUNICIPAUX | | |
| T Administration générale | | |
| T Évaluation | 1 | |
| T Autres | 2 | |
| T | 3 | |
| T Sécurité publique | | |
| T Police | 4 | |
| T Sécurité incendie | 5 | |
| T Sécurité civile | 6 | |
| T Autres | 7 | |
| T | 8 | |
| T Transport | | |
| T Réseau routier | | |
| T Voirie municipale | 9 | |
| T Enlèvement de la neige | 10 | |
| T Autres | 11 | |
| T Transport collectif | 12 | |
| T Autres | 13 | |
| T | 14 | |
| T Hygiène du milieu | | |
| Eau et égout | | |
| Approvisionnement et traitement de l'eau potable | 15 | |
| Réseau de distribution de l'eau potable | 16 | |
| Traitement des eaux usées | 17 | |
| Réseaux d'égout | 18 | |
| Matières résiduelles | | |
| Déchets domestiques | 19 | |
| Matières secondaires | 20 | |
| Autres | 21 | |
| Cours d'eau | 22 | |
| Protection de l'environnement | 23 | |
| Autres | 24 | |
| T | 25 | |
| T Santé et bien-être | | |
| T Logement social | 26 | |
| T Autres | 27 | |
| T | 28 | |
| T Aménagement, urbanisme et développement | | |
| T Aménagement, urbanisme et zonage | 29 | 948 900 |
| T Rénovation urbaine | 30 | |
| T Promotion et développement économique | 31 | 35 000 |
| T Autres | 32 | |
| T | 33 | 983 900 |

**PRÉVISIONS BUDGÉTAIRES
ANALYSE DES REVENUS (CONSOLIDÉS)
EXERCICE SE TERMINANT LE 31 DÉCEMBRE 2007**

| | <u>2007</u> | <u>2006</u> |
|--|---------------|--|
| | Budget | Résultat estimatif (Facultatif) |
| T AUTRES REVENUS DE SOURCES LOCALES (suite) | | |
| T SERVICES RENDUS AUX ORGANISMES MUNICIPAUX (suite) | | |
| T Loisirs et culture | | |
| T Activités récréatives | 1 | |
| T Activités culturelles | | |
| T Bibliothèques | 2 | |
| T Autres | 3 | |
| T | 4 | |
| L Réseau d'électricité | 5 | |
| T Service de la dette et autres frais de financement | | |
| T Service de la dette | | |
| T Intérêts et autres frais sur la dette à long terme | 6 | |
| T Remboursement de la dette à long terme | 7 | |
| T Autres frais de financement | 8 | |
| T | 9 | |
| T TOTAL DES SERVICES RENDUS AUX ORGANISMES MUNICIPAUX | 10 | 983 900 |
| T AUTRES SERVICES RENDUS | | |
| T Administration générale | 11 | |
| T Sécurité publique | 12 | |
| T Transport | 13 | |
| T Hygiène du milieu | 14 | |
| T Santé et bien-être | 15 | |
| T Aménagement, urbanisme et développement | 16 | |
| T Loisirs et culture | 17 | |
| L Réseau d'électricité | 18 | |
| T | 19 | |

PRÉVISIONS BUDGÉTAIRES
ANALYSE DES REVENUS (CONSOLIDÉS)
EXERCICE SE TERMINANT LE 31 DÉCEMBRE 2007

| | <u>2007</u> | <u>2006</u> |
|--|-------------|------------------------------------|
| | Budget | Résultat estimatif (Facultatif) |
| T AUTRES REVENUS DE SOURCES LOCALES (suite) | | |
| T AUTRES REVENUS | | |
| T Impositions de droits | | |
| T Licences et permis | 1 | |
| L Droits de mutation immobilière | 2 | |
| T Autres | 3 | |
| T Amendes et pénalités | 4 | |
| T Intérêts | 5 | 60 000 |
| T Cessions d'actifs à long terme | | |
| T Immeubles industriels municipaux | 6 | |
| T Autres actifs | 7 | |
| L Contributions des promoteurs | 8 | |
| T Transport en commun | | |
| T Contributions des usagers | | |
| T Transport régulier | 9 | |
| T Transport adapté | 10 | |
| T Transport scolaire | 11 | |
| T Autres | 12 | |
| T Contributions des automobilistes | 13 | |
| T Contributions des organismes municipaux | 14 | |
| T Autres | 15 | 1 020 000 |
| T | 16 | 1 080 000 |
| T TOTAL DES AUTRES REVENUS DE SOURCES LOCALES | 17 | 2 063 900 |
| T TRANSFERTS | | |
| T TRANSFERTS INCONDITIONNELS | | |
| T Subventions gouvernementales | | |
| L Regroupement municipal (PAFREM) | 18 | |
| L Compensation pour TGE - FSFAL | 19 | |
| L Péréquation | 20 | |
| L Villes-centres | 21 | |
| L Réorganisation municipale | 22 | |
| L Neutralité | 23 | |
| T Diversification des revenus | 24 | |
| L Compensation provenant de la taxe de vente du Québec | 25 | |
| T Programme d'aide financière aux MRC | 26 | |
| T Autres | 27 | |
| T Autres transferts inconditionnels | 28 | |
| T | 29 | |

PRÉVISIONS BUDGÉTAIRES
ANALYSE DES REVENUS (CONSOLIDÉS)
EXERCICE SE TERMINANT LE 31 DÉCEMBRE 2007

| | <u>2007</u> | <u>2006</u> |
|--|-------------|------------------------------------|
| | Budget | Résultat estimatif (Facultatif) |
| T TRANSFERTS (suite) | | |
| T TRANSFERTS CONDITIONNELS | | |
| T Subventions gouvernementales | | |
| T Administration générale | 1 | 15 000 |
| T Sécurité publique | | |
| T Police | 2 | |
| T Sécurité incendie | 3 | |
| T Sécurité civile | 4 | |
| T Autres | 5 | |
| T Transport | | |
| T Réseau routier | | |
| T Voirie municipale | 6 | |
| T Enlèvement de la neige | 7 | |
| T Autres | 8 | |
| T Transport collectif | | |
| T Transport en commun | | |
| T Transport régulier | 9 | |
| T Transport adapté | 10 | |
| T Transport scolaire | 11 | |
| T Autres | 12 | |
| T Transport aérien | 13 | |
| T Transport par eau | 14 | |
| T Autres | 15 | |
| T Hygiène du milieu | | |
| T Eau et égout | | |
| T Approvisionnement et traitement de l'eau potable | 16 | |
| T Réseau de distribution de l'eau potable | 17 | |
| T Traitement des eaux usées | 18 | |
| T Réseaux d'égout | 19 | |
| T Matières résiduelles | 20 | |
| T Cours d'eau | 21 | |
| T Protection de l'environnement | 22 | |
| T Autres | 23 | 1 750 000 |
| T Santé et bien-être | | |
| T Logement social | 24 | |
| L Sécurité du revenu | 25 | |
| T Autres | 26 | |
| T Aménagement, urbanisme et développement | | |
| T Aménagement, urbanisme et zonage | 27 | |
| T Rénovation urbaine | 28 | |
| T Promotion et développement économique | 29 | |
| T Autres | 30 | |
| T Loisirs et culture | | |
| T Activités récréatives | 31 | |
| T Activités culturelles | | |
| T Bibliothèques | 32 | |
| T Autres | 33 | 13 300 000 |
| L Réseau d'électricité | 34 | |
| T Autres transferts conditionnels | 35 | |
| T | 36 | 15 065 000 |
| T TOTAL DES TRANSFERTS | 37 | 15 065 000 |

PRÉVISIONS BUDGÉTAIRES
ANALYSE DES DÉPENSES DE FONCTIONNEMENT (CONSOLIDÉES)
EXERCICE SE TERMINANT LE 31 DÉCEMBRE 2007

| | | <u>2007</u> | <u>2006</u> |
|---|----|-------------|------------------------------------|
| | | Budget | Résultat estimatif (Facultatif) |
| T ADMINISTRATION GÉNÉRALE | | | |
| T Conseil | 1 | 1 619 586 | |
| T Application de la loi | 2 | | |
| T Gestion financière et administrative | 3 | 5 425 976 | |
| T Greffe | 4 | 675 276 | |
| T Évaluation | 5 | | |
| T Gestion du personnel | 6 | 59 500 | |
| T Autres | 7 | 415 877 | |
| | 8 | 8 196 215 | |
| T SÉCURITÉ PUBLIQUE | | | |
| T Police | 9 | | |
| T Sécurité incendie | 10 | | |
| T Sécurité civile | 11 | | |
| T Autres | 12 | | |
| | 13 | | |
| T TRANSPORT | | | |
| T Réseau routier | | | |
| T Voirie municipale | 14 | | |
| T Enlèvement de la neige | 15 | | |
| T Éclairage des rues | 16 | | |
| T Circulation et stationnement | 17 | | |
| T Transport collectif | | | |
| L Transport en commun | 18 | | |
| A Opération du réseau | 19 | | |
| A Entretien des véhicules | 20 | | |
| A Entretien des bâtisses et des autres actifs | 21 | | |
| A Autres | 22 | 80 000 | |
| T Transport aérien | 23 | | |
| T Transport par eau | 24 | | |
| T Autres | 25 | 200 000 | |
| | 26 | 280 000 | |

PRÉVISIONS BUDGÉTAIRES
ANALYSE DES DÉPENSES DE FONCTIONNEMENT (CONSOLIDÉES)
EXERCICE SE TERMINANT LE 31 DÉCEMBRE 2007

| | | <u>2007</u> | <u>2006</u> |
|--|----|-------------|------------------------------------|
| | | Budget | Résultat estimatif (Facultatif) |
| T HYGIÈNE DU MILIEU | | | |
| T Eau et égout | | | |
| T Approvisionnement et traitement de l'eau potable | 1 | | |
| T Réseau de distribution de l'eau potable | 2 | | |
| T Traitement des eaux usées | 3 | | |
| T Réseaux d'égout | 4 | | |
| T Matières résiduelles | | | |
| T Déchets domestiques | | | |
| T Cueillette et transport | 5 | | |
| T Élimination | 6 | | |
| T Matières secondaires | | | |
| T Cueillette et transport | 7 | | |
| T Traitement | 8 | | |
| T Élimination des matériaux secs | 9 | | |
| T Plan de gestion | 10 | 283 138 | |
| T Cours d'eau | 11 | | |
| T Protection de l'environnement | 12 | | |
| T Autres | 13 | 3 327 662 | |
| | 14 | 3 610 800 | |
| T SANTÉ ET BIEN-ÊTRE | | | |
| T Logement social | 15 | 52 311 639 | |
| L Sécurité du revenu | 16 | | |
| T Autres | 17 | | |
| | 18 | 52 311 639 | |
| T AMÉNAGEMENT, URBANISME ET DÉVELOPPEMENT | | | |
| T Aménagement, urbanisme et zonage | 19 | 6 863 538 | |
| T Rénovation urbaine | | | |
| T Biens patrimoniaux | 20 | | |
| T Autres biens | 21 | | |
| T Promotion et développement économique | | | |
| T Industries et commerces | 22 | 398 534 | |
| T Tourisme | 23 | | |
| T Autres | 24 | | |
| T Autres | 25 | 5 100 000 | |
| | 26 | 12 362 072 | |
| T LOISIRS ET CULTURE | | | |
| T Activités récréatives | | | |
| T Centres communautaires | 27 | | |
| T Patinoires intérieures et extérieures | 28 | | |
| T Piscines, plages et ports de plaisance | 29 | | |
| T Parcs et terrains de jeux | 30 | | |
| T Parcs régionaux - gestion et exploitation | 31 | | |
| T Expositions et foires | 32 | | |
| T Autres | 33 | | |
| | 34 | | |

PRÉVISIONS BUDGÉTAIRES
ANALYSE DES DÉPENSES DE FONCTIONNEMENT (CONSOLIDÉES)
EXERCICE SE TERMINANT LE 31 DÉCEMBRE 2007

| | | <u>2007</u> | <u>2006</u> |
|----------|---------------------------------|-------------|------------------------------------|
| | | Budget | Résultat estimatif (Facultatif) |
| T | LOISIRS ET CULTURE | | |
| T | Activités culturelles | | |
| T | Centres communautaires | 1 | |
| T | Bibliothèques | 2 | |
| T | Patrimoine | | |
| T | Musées et centres d'exposition | 3 | 60 000 |
| T | Autres ressources du patrimoine | 4 | |
| T | Autres | 5 | 25 500 000 |
| T | | 6 | 25 560 000 |
| T | | 7 | 25 560 000 |
| L | RÉSEAU D'ÉLECTRICITÉ | 8 | |
| T | FRAIS DE FINANCEMENT | | |
| T | Dette à long terme | | |
| T | Intérêts | 9 | 1 211 300 |
| T | Autres frais | 10 | |
| T | Autres frais de financement | 11 | 1 006 400 |
| T | | 12 | 2 217 700 |

PRÉVISIONS BUDGÉTAIRES
ANALYSE DES DÉPENSES D'INVESTISSEMENT SELON LEUR NATURE (CONSOLIDÉES)
EXERCICE SE TERMINANT LE 31 DÉCEMBRE 2007

| | Administration municipale | Organismes contrôlés | Budget consolidé |
|--|------------------------------|-------------------------|---------------------|
| T IMMOBILISATIONS | | | |
| T Infrastructures | | | |
| T Usines et bassins d'épuration | 1 | 34 | 67 |
| T Conduites d'égout | 2 | 35 | 68 |
| T Conduites d'aqueduc | 3 | 36 | 69 |
| T Usines de traitement de l'eau potable | 4 | 37 | 70 |
| T Parcs et terrains de jeux | 5 | 38 | 71 |
| T Sites d'enfouissement et incinérateurs | 6 | 39 | 72 |
| T Chemins, rues, routes et trottoirs | 7 | 40 | 73 |
| T Ponts, tunnels et viaducs | 8 | 41 | 74 |
| T Terrains de stationnement | 9 | 42 | 75 |
| T Système d'éclairage des rues | 10 | 43 | 76 |
| T Autres infrastructures | 11 | 44 | 77 |
| L Réseau d'électricité | 12 | 45 | 78 |
| T Bâtiments | | | |
| T Édifices administratifs | 13 | 46 | 79 |
| T Édifices communautaires et récréatifs | 14 | 47 | 80 |
| T Améliorations locatives | 15 | 48 | 81 |
| T Véhicules | | | |
| T Véhicules de transport en commun | 16 | 49 | 82 |
| T Autres | 17 | 50 | 83 |
| T Ameublement et équipement de bureau | 18 | 51 | 84 |
| T Machinerie, outillage et équipement divers | | | |
| T Abribus | 19 | 52 | 85 |
| T Autres | 20 | 53 | 86 |
| T Terrains | 21 | 54 | 87 |
| T Autres | 22 | 55 | 88 |
| T | 23 | 56 | 89 |
| T AUTRES INVESTISSEMENTS | | | |
| T Propriétés destinées à la revente | 24 | 57 | 90 |
| T Créances à long terme | 25 | 58 | 91 |
| T Placements à long terme | 26 | 59 | 92 |
| T Autres | 27 | 60 | 93 |
| T | 28 | 61 | 94 |
| T | 29 | 62 | 95 |

PRÉVISIONS BUDGÉTAIRES
ANALYSE DES DÉPENSES EN IMMOBILISATIONS DE LA FONCTION SÉCURITÉ PUBLIQUE (CONSOLIDÉES)
EXERCICE SE TERMINANT LE 31 DÉCEMBRE 2007

| | | | |
|---------------------|----|----|----|
| T Police | 30 | 63 | 96 |
| T Sécurité incendie | 31 | 64 | 97 |
| T Autres | 32 | 65 | 98 |
| T | 33 | 66 | 99 |

**PRÉVISIONS BUDGÉTAIRES
ANALYSE DU SERVICE DE LA DETTE (CONSOLIDÉ)
EXERCICE SE TERMINANT LE 31 DÉCEMBRE 2007**

| | Remboursement dette à long terme | | Intérêts et autres | | TOTAL |
|--|-------------------------------------|-----------|-----------------------|-----------|-----------|
| T Service de la dette | | | | | |
| T À la charge | | | | | |
| T De l'organisme municipal | | | | | |
| Administration municipale | 1 | 2 325 000 | 7 | 1 211 300 | 13 |
| Organismes contrôlés | 2 | | 8 | | 14 |
| T D'autres organismes municipaux | 3 | | 9 | | 15 |
| T Des gouvernements du Québec et du Canada et leurs entreprises | 4 | | 10 | | 16 |
| T D'autres tiers | 5 | | 11 | | 17 |
| T | 6 | 2 325 000 | 12 | 1 211 300 | 18 |
| | | | | | 3 536 300 |

**PRÉVISIONS BUDGÉTAIRES
INFORMATIONS SECTORIELLES
ACTIVITÉS FINANCIÈRES PAR ORGANISMES
EXERCICE SE TERMINANT LE 31 DÉCEMBRE 2007**

S24

| | | Administration municipale | Organismes contrôlés | Éliminations | Budget consolidé |
|---|-------|------------------------------|-------------------------|--------------|---------------------|
| Revenus | | | | | |
| L Taxes | 1 | | 40 | | 60 |
| L Paiements tenant lieu de taxes | 2 | | 41 | | 61 |
| Répartitions aux municipalités membres | | | | | |
| T Ensemble des municipalités | 3 | 21 | 42 | | 62 |
| T Certaines municipalités | 4 | 22 | 43 | | 63 |
| T Autres revenus de sources locales | 5 | 23 | 44 | | 64 |
| T Transferts | 6 | 24 | 45 | | 65 |
| T Quote-part dans les résultats nets d'entreprises municipales | | 25 | | | 66 |
| | 7 | 26 | 46 | | 67 |
| T Revenus spécifiques transférés aux activités d'investissement | 8 () | 27 () | 47 () | 68 () | |
| | 9 | 28 | 48 | | 69 |
| Dépenses de fonctionnement | | | | | |
| T Administration générale | 10 | 29 | 49 | | 70 |
| T Sécurité publique | 11 | 30 | 50 | | 71 |
| T Transport | 12 | 31 | 51 | | 72 |
| T Hygiène du milieu | 13 | 32 | 52 | | 73 |
| T Santé et bien-être | 14 | 33 | 53 | | 74 |
| T Aménagement, urbanisme et développement | 15 | 34 | 54 | | 75 |
| T Loisirs et culture | 16 | 35 | 55 | | 76 |
| L Réseau d'électricité | 17 | 36 | 56 | | 77 |
| T Frais de financement | 18 | 37 | 57 | | 78 |
| | 19 | 38 | 58 | | 79 |
| T Surplus (déficit) avant les autres activités financières | 20 | 39 | 59 | | 80 |











**PRÉVISIONS BUDGÉTAIRES
INFORMATIONS SECTORIELLES
ACTIVITÉS FINANCIÈRES PAR ORGANISMES
EXERCICE SE TERMINANT LE 31 DÉCEMBRE 2007**

S25

| | Administration municipale | Organismes contrôlés | Éliminations | Budget consolidé |
|---|------------------------------|-------------------------|--------------|---------------------|
| Autres activités financières | | | | |
| Remboursement de la dette à long terme | | | | |
| T Remboursement de capital | 1 | 17 | 33 | 49 |
| T Virement du Fonds d'amortissement | 2 () | 18 () | 34 () | 50 () |
| T Virement au Fonds d'amortissement | 3 | 19 | 35 | 51 |
| | 4 | 20 | 36 | 52 |
| T Autres transferts aux activités d'investissement | 5 | 21 | 37 | 53 |
| | 6 | 22 | 38 | 54 |
| T Surplus (déficit) des activités financières avant affectations | 7 | 23 | 39 | 55 |
| Affectations | | | | |
| T Surplus (déficit) accumulé non affecté | 8 | 24 | 40 | 56 |
| T Surplus accumulé affecté | 9 | 25 | 41 | 57 |
| Réserves financières et fonds réservés | | | | |
| T Virement de | 10 | 26 | 42 | 58 |
| T Virement à | 11 () | 27 () | 43 () | 59 () |
| T Montants à pourvoir dans le futur | 12 | 28 | 44 | 60 |
| | 13 | 29 | 45 | 61 |
| T Surplus (déficit) avant financement à long terme des activités financières | 14 | 30 | 46 | 62 |
| T Financement à long terme des activités financières | 15 | 31 | 47 | 63 |
| T Surplus (déficit) de l'exercice | 16 | 32 | 48 | 64 |











**PRÉVISIONS BUDGÉTAIRES
INFORMATIONS SECTORIELLES
DÉPENSES PAR OBJETS PAR ORGANISMES
EXERCICE SE TERMINANT LE 31 DÉCEMBRE 2007**

S26

| | <u>Administration municipale</u> | | <u>Organismes contrôlés</u> | | Éliminations | Total |
|--|----------------------------------|---|--|----------------------------|--------------|-------|
| | Activités financières | Activités d'investissement | Activités financières | Activités d'investissement | | |
| T Rémunération | | | | | | |
| T Élus | 1 |  24 |  47 | | | 61 |
| T Employés | 2 | 15 | 25 | 38 | 48 | 62 |
| T Cotisations de l'employeur | | | | | | |
| T Élus | 3 |  26 |  49 | | | 63 |
| T Employés | 4 | 16 | 27 | 39 | 50 | 64 |
| T Transport et communication | 5 | 17 | 28 | 40 | 51 | 65 |
| T Services professionnels, techniques et autres | | | | | | |
| T Honoraires professionnels | 6 | 18 | 29 | 41 | 52 | 66 |
| T Services techniques | 7 | 19 | 30 | 42 | 53 | 67 |
| T Autres | 8 | 20 | 31 | 43 | 54 | 68 |
| T Location, entretien et réparation | | | | | | |
| T Location | 9 | 21 | 32 | 44 | 55 | 69 |
| T Entretien et réparation | 10 |  33 |  56 | | | 70 |
| T Biens durables | | | | | | |
| T Travaux de construction | 11 | 22 | 34 | 45 | 57 | 71 |
| T Autres biens durables | 12 | 23 | 35 | 46 | 58 | 72 |
| T Biens non durables | | | | | | |
| T Fournitures de services publics | 13 |  36 |  59 | | | 73 |
| T Autres biens non durables | 14 |  37 |  60 | | | 74 |

**PRÉVISIONS BUDGÉTAIRES
INFORMATIONS SECTORIELLES
DÉPENSES PAR OBJETS PAR ORGANISMES
EXERCICE SE TERMINANT LE 31 DÉCEMBRE 2007**

S27

| | <u>Administration municipale</u> | | <u>Organismes contrôlés</u> | | Éliminations | Total |
|--|----------------------------------|---|--|-------------------------------|--------------|-------|
| | Activités financières | Activités d'investissement | Activités financières | Activités d'investissement | | |
| T Frais de financement | | | | | | |
| T Intérêts et autres frais sur la dette à long terme à la charge | | | | | | |
| T De l'organisme municipal | 1 |  20 |  39 | | 51 | |
| T D'autres organismes municipaux | 2 |  21 |  40 | | 52 | |
| T Des gouvernements du Québec et du Canada et leurs entreprises | 3 |  22 |  41 | | 53 | |
| T D'autres tiers | 4 |  23 |  42 | | 54 | |
| T Autres frais de financement | 5 | 13 24 | 32 43 | | 55 | |
| T Contributions à des organismes | | | | | | |
| T Organismes municipaux | | | | | | |
| T Répartition des dépenses | 6 |  25 |  44 | | 56 | |
| T Autres | 7 | 14 26 | 33 45 | | 57 | |
| T Organismes gouvernementaux | 8 | 15 27 | 34 46 | | 58 | |
| T Autres organismes | 9 | 16 28 | 35 47 | | 59 | |
| T Autres objets | | | | | | |
| T Créances douteuses ou irrécouvrables | 10 | 17 29 | 36 48 | | 60 | |
| T Autres | 11 | 18 30 | 37 49 | | 61 | |
| T | 12 | 19 31 | 38 50 | | 62 | |

AUTRES RENSEIGNEMENTS

Organisme : Communautés métropolitaines

PRÉVISIONS BUDGÉTAIRES
SOMMAIRE DES RÉPARTITIONS AUX MUNICIPALITÉS MEMBRES
EXERCICE SE TERMINANT LE 31 DÉCEMBRE 2007

A

02-03-04-05

**Code
géographique**

Municipalité

Montant

A

Ensemble des municipalités

1 65 493 544

A

Certaines municipalités

2 144 335

3 65 637 879

Organisme : Communautés métropolitaines

S30

T

**PRÉVISIONS BUDGÉTAIRES
ANALYSE DE LA RÉMUNÉRATION
EXERCICE SE TERMINANT LE 31 DÉCEMBRE 2007**

| Employés et élus | Effectifs personnes/ année ¹ | Semaine normale (heures) | Rémunération | Cotisations de l'employeur | | | TOTAL | | | | | | | |
|---|---|--------------------------------|--------------|----------------------------|---------------------|-----------|-------|---------|----|---------|----|-----------|----|-----------|
| | | | | Avantages sociaux | Charges sociales | Total | | | | | | | | |
| Administration municipale | | | | | | | | | | | | | | |
| T Cadres et contremaîtres | 1 | 8,00 | 12 | 35 | 19 | 1 102 700 | 30 | 197 005 | 41 | 43 245 | 52 | 240 250 | 63 | 1 342 950 |
| T Professionnels | 2 | 33,50 | 13 | 70 | 20 | 2 459 906 | 31 | 417 029 | 42 | 130 530 | 53 | 547 559 | 64 | 3 007 465 |
| T Cols blancs | 3 | 10,00 | 14 | 70 | 21 | 436 888 | 32 | 71 469 | 43 | 24 897 | 54 | 96 366 | 65 | 533 254 |
| T Cols bleus | 4 | | 15 | | 22 | | 33 | | 44 | | 55 | | 66 | |
| T Policiers | 5 | | 16 | | 23 | | 34 | | 45 | | 56 | | 67 | |
| T Pompiers | 6 | | 17 | | 24 | | 35 | | 46 | | 57 | | 68 | |
| T Pompiers volontaires Conducteurs et opérateurs | 7 | | | | 25 | | 36 | | 47 | | 58 | | 69 | |
| T (transport en commun) | 8 | | 18 | | 26 | | 37 | | 48 | | 59 | | 70 | |
| | 9 | 51,50 | | | 27 | 3 999 494 | 38 | 685 503 | 49 | 198 672 | 60 | 884 175 | 71 | 4 883 669 |
| T Élus | 10 | 53,00 | | | 28 | 996 114 | 39 | 159 574 | 50 | 15 624 | 61 | 175 198 | 72 | 1 171 312 |
| T | 11 | 104,50 | | | 29 | 4 995 608 | 40 | 845 077 | 51 | 214 296 | 62 | 1 059 373 | 73 | 6 054 981 |

1. En vertu de la Loi sur l'accès aux documents des organismes publics et sur la protection des renseignements personnels (L.R.Q., c. A-2.1) le salaire d'un employé, à l'exception de celui d'un cadre, est un renseignement confidentiel.

Veillez remplir le tableau d'analyse transmis au ministère. Cependant afin de respecter la loi, lorsqu'une catégorie d'emploi compte un effectif ou moins, ces renseignements confidentiels ne doivent pas apparaître sur le document déposé au conseil. Cette règle s'applique également aux lignes des totaux.

**PRÉVISIONS BUDGÉTAIRES
QUESTIONNAIRE
EXERCICE SE TERMINANT LE 31 DÉCEMBRE 2007**

| | OUI | NON | S.O. |
|--|---|------------------------------------|------------------------------------|
| L 1. La municipalité applique-t-elle, pour l'exercice se terminant le 31 décembre 2007, les mesures fiscales suivantes? | | | |
| L a) Régime d'impôt foncier à taux variés en vertu de l'article 244.29 LFM | | | |
| - Pour la taxe foncière générale | munic. 1 <input type="checkbox"/> | munic. 2 <input type="checkbox"/> | |
| - Pour une ou des taxes spéciales en vertu des articles 979.1 et 979.2 du CMQ ou des articles 487.1 et 487.2 de la LCV | L 3 munic. 3 <input type="checkbox"/> | munic. 4 <input type="checkbox"/> | munic. 5 <input type="checkbox"/> |
| L b) Étalement de la variation de valeur des unités admissibles en vertu des articles 253.27 à 253.35 LFM | | | |
| - Pour le rôle d'évaluation foncière | L 6 munic. 6 <input type="checkbox"/> | munic. 7 <input type="checkbox"/> | munic. 8 <input type="checkbox"/> |
| - Pour le rôle de la valeur locative | L 9 munic. 9 <input type="checkbox"/> | munic. 10 <input type="checkbox"/> | munic. 11 <input type="checkbox"/> |
| L c) Dégrèvement en vertu de l'article 253.36 LFM | L 12 munic. 12 <input type="checkbox"/> | munic. 13 <input type="checkbox"/> | munic. 14 <input type="checkbox"/> |
| L d) Majoration en vertu de l'article 253.51 LFM | L 15 munic. 15 <input type="checkbox"/> | munic. 16 <input type="checkbox"/> | munic. 17 <input type="checkbox"/> |
| L e) Dégrèvement en vertu de l'article 244.59 LFM (taux variés) | L 18 munic. 18 <input type="checkbox"/> | munic. 19 <input type="checkbox"/> | munic. 20 <input type="checkbox"/> |
| L 2. La municipalité applique-t-elle pour l'exercice se terminant le 31 décembre 2007 la mesure de diversification transitoire des taux de certaines taxes foncières (art. 253.54 à 253.62 LFM)? | L 21 munic. 21 <input type="checkbox"/> | munic. 22 <input type="checkbox"/> | |
| L 3. La municipalité recevra-t-elle des remboursements de taxes du MAPAQ pour des exploitations agricoles enregistrées ? | L 23 munic. 23 <input type="checkbox"/> | munic. 24 <input type="checkbox"/> | |
| Si oui, indiquer le montant. | 25 _____ | \$ | |
| L 4. La municipalité prévoit-elle des revenus de taxes provenant d'une centrale thermique? | L 26 munic. 26 <input type="checkbox"/> | munic. 27 <input type="checkbox"/> | |
| Si oui, indiquer le montant. | 28 _____ | \$ | |
| T 5. Est-ce que votre budget est consolidé ? | 0 29 <input type="checkbox"/> | 2 30 <input type="checkbox"/> | |
| T 6. L'organisme municipal offre-t-il à ses employés actifs ou retraités ou aux élus des avantages de retraite ? | 2 31 <input type="checkbox"/> | 0 32 <input type="checkbox"/> | |
| Si oui, indiquer le nombre. | | | |
| T - Prestations déterminées | 1 33 <input type="text"/> | 34 <input type="text"/> | 43 |
| T - Cotisations déterminées | 35 <input type="text"/> | 36 <input type="text"/> | |
| T - REÉR collectif | 1 37 <input type="text"/> | 38 <input type="text"/> | 11 |
| T - REÉR individuel | 39 <input type="text"/> | 40 <input type="text"/> | |
| T - Régime de retraite des élus municipaux (RRÉM) | 2 41 <input type="text"/> | 42 <input type="text"/> | 51 |
| T - Autres | 43 <input type="text"/> | 44 <input type="text"/> | |

Organisme _____

Code géographique _____

T

**CONFIRMATION DU GREFFIER
OU DU SECRÉTAIRE-TRÉSORIER
DE LA TRANSMISSION ÉLECTRONIQUE
DES PRÉVISIONS BUDGÉTAIRES**

Je soussigné, _____, atteste que le budget de

_____ pour l'exercice se terminant le 31 décembre 2007,
(Nom de l'organisme)

a été transmis électroniquement au ministère des Affaires municipales et des Régions le _____
(année-mois-jour)

Cette transmission a été effectuée conformément à la procédure établie par le Ministère.

Le total des revenus qui apparaît à la page S4 ligne 10 s'élève à _____ \$,

et le total des dépenses de fonctionnement qui apparaît à la
page S4 ligne 20 est de _____ \$.

Date _____ Signature _____

Téléphone _____ Télécopieur _____
(Ind. rég.) (Numéro) (Poste) (Ind. rég.) (Numéro)

Dernière modification avant dépôt : AAAA/MM/JJ HH24:MI:SS

Dernière modification : AAAA/MM/JJ HH24:MI:SS

N.B. Ce qui suit est imprimé seulement.

Réservé au ministère

Mun Loc Autre Org.

ou