

PRÉVISIONS BUDGÉTAIRES 2005

Exercice se terminant le 31 décembre

Pour : 18 organismes publics de transport au 6 octobre 2005

Absent(s) : T0083 S.T. Saguenay
T1023 Conseil régional de transport de Lanaudière

TABLE DES MATIÈRES

	PAGE		
	S	L	A
T RAPPORT DU TRÉSORIER OU DU SECRÉTAIRE-TRÉSORIER	3	3	3
T PRÉVISIONS BUDGÉTAIRES			
T Activités financières	4	4	4
T Activités d'investissement	5	5	5
T Coût des services municipaux	6	6	6
T Dépenses par objets	8	8	8
T RENSEIGNEMENTS SUPPLÉMENTAIRES			
Analyses des revenus			
L - Taxes	10	10	
L - Paiements tenant lieu de taxes	11	11	
A - Répartitions aux municipalités membres	12		10
T - Autres revenus de sources locales	13	12	11
T - Transferts	15	14	13
T Analyse des dépenses de fonctionnement	17	16	15
L Analyse par fonctions de la répartition des dépenses des organismes municipaux	20	19	
L Analyse des activités financières d'électricité	21	20	
T Analyse des dépenses d'investissement selon leur nature	22	21	18
T Analyse des dépenses en immobilisations de la fonction Sécurité publique	22	21	18
L Analyse des activités financières par arrondissements	23	22	
AUTRES RENSEIGNEMENTS			
A Sommaire des répartitions aux municipalités membres	25		20
T Analyse de la rémunération	26	24	21
T Analyse du service de la dette	26	24	21
L Taux des taxes	27	25	
L Calcul de certains revenus de taxes	29	27	
L Conciliation du total des taxes	31	29	
L Taux global de taxation provisoire	32	30	
L Répartition des revenus de taxes par catégories d'immeubles	34	32	
L Évaluation	36	34	
L Questionnaire	37	35	22
T Confirmation du greffier ou du secrétaire-trésorier de la transmission électronique	38	36	23

Organisme : Organismes publics de transport

T

**RAPPORT DU TRÉSORIER
OU DU SECRÉTAIRE-TRÉSORIER**

Au ministre des Affaires municipales, du Sport et du Loisir

Je soussigné, _____, atteste que le budget de

_____ pour l'exercice se terminant
(nom de l'organisme)

le 31 décembre 2005, a été adopté le

--	--	--	--

 année

--	--

 mois

--	--

 jour munic.

conformément à la loi qui régit l'organisme.

Date _____

Signature _____

Téléphone _____
(Ind.rég.) (Numéro) (Poste)

Télécopieur _____
(Ind. rég.) (Numéro)

Dernière modification avant dépôt : AAAA/MM/JJ HH24:MI:SS

Dernière modification : AAAA/MM/JJ HH24:MI:SS

N.B. Ce qui suit est imprimé seulement.

Réservé au ministère

Mun Loc	Autre Org.
---------	------------

**PRÉVISIONS BUDGÉTAIRES
ACTIVITÉS FINANCIÈRES
EXERCICE SE TERMINANT LE 31 DÉCEMBRE 2005**

		<u>2005</u>	<u>2004</u>
		Budget	Résultat estimatif
Revenus			
L	Taxes	1	
L	Paiements tenant lieu de taxes	2	
Répartitions aux municipalités membres			
A	Ensemble des municipalités	3	472 820 782
A	Certaines municipalités	4	2 889 752
T	Autres revenus de sources locales	5	603 829 324
T	Transferts	6	219 732 441
T		7	1 299 272 299
T	Revenus spécifiques transférés aux activités d'investissement	8	(915 500)
		9	1 298 356 799
Dépenses de fonctionnement			
T	Administration générale	10	127 540 706
T	Sécurité publique	11	
T	Transport	12	1 004 077 435
T	Hygiène du milieu	13	0
T	Santé et bien-être	14	0
T	Aménagement, urbanisme et développement	15	0
T	Loisirs et culture	16	0
L	Électricité	17	
T	Frais de financement	18	57 234 638
		19	1 188 852 779
Autres activités financières			
Remboursement de la dette à long terme			
T	Remboursement de capital	20	105 119 101
T	Virement du Fonds d'amortissement	21	(43 494 000)
T	Virement au Fonds d'amortissement	22	43 494 000
		23	105 119 101
T	Transfert aux activités d'investissement	24	10 727 870
		25	115 846 971
		26	1 304 699 750
Surplus (déficit) des activités financières avant affectations			
		27	(6 342 951)
Affectations			
T	Surplus (déficit) accumulé non affecté	28	400 000
T	Surplus accumulé affecté	29	1 378 852
Réserves financières et fonds réservés			
T	Virement de	30	6 096 098
T	Virement à	31	(1 453 000)
		32	6 421 950
Surplus (déficit) avant financement à long terme des activités financières			
		33	78 999
T	Financement à long terme des activités financières	34	0
Surplus (déficit) de l'exercice			
		35	78 999

PRÉVISIONS BUDGÉTAIRES
ACTIVITÉS D'INVESTISSEMENT
EXERCICE SE TERMINANT LE 31 DÉCEMBRE 2005

		Budget 2005			2004
		Immobilisations	Autres investissements	Total	Résultat estimatif (Facultatif)
Sources de financement					
Revenus spécifiques transférés des activités financières					
À la charge des contribuables ou des municipalités membres					
L	Taxes générales spéciales	1	27	53	
L	Taxes de secteur spéciales	2	28	54	
Répartitions aux municipalités membres					
A	Ensemble des municipalités	3	302 000	29 55	302 000
A	Certaines municipalités	4	0	30 56	0
T	Autres	5	0	31 57	0
À la charge d'autres tiers					
L	Contributions des promoteurs	6		32 58	
T	Transferts conditionnels	7	613 500	33 59	613 500
T	Autres	8	0	34 60	0
T		9	915 500	35 61	915 500
T	Transfert des activités financières	10	10 727 870	36 62	10 727 870
Autres sources					
T	Surplus accumulé non affecté	11	0	37 63	0
T	Surplus accumulé affecté	12	0	38 64	0
T	Réserves financières et fonds réservés	13	525 984	39 65	525 984
Montants à pourvoir par emprunt à long terme à la charge					
T	des contribuables ou des municipalités membres	14	135 090 284	40 66	135 090 284
T	d'autres tiers	15	1 000 000	41 67	1 000 000
		16	148 259 638	42 68	148 259 638
Dépenses d'investissement					
T	Administration générale	17	8 325 150	43 69	8 325 150
T	Sécurité publique	18	0	44 70	0
T	Transport	19	137 737 788	45 71	137 737 788
T	Hygiène du milieu	20	0	46 72	0
T	Santé et bien-être	21	0	47 73	0
T	Aménagement, urbanisme et développement	22	0	48 74	0
T	Loisirs et culture	23	0	49 75	0
L	Électricité	24		50 76	
		25	146 062 938	51 77	146 062 938
Surplus (déficit) de l'exercice					
		26	2 196 700	52 78	2 196 700

PRÉVISIONS BUDGÉTAIRES
COÛT DES SERVICES MUNICIPAUX
EXERCICE SE TERMINANT LE 31 DÉCEMBRE 2005

		Dépenses de fonction- nement	Frais de financement		Amortissement		Subventions reportées (gouvernements et leurs entreprises)	Subventions de fonctionnement (gouvernements et leurs entreprises)	Services rendus ¹	Coût des services municipaux
			+	+	Immobi- lisations	-				
DÉPENSES										
T	Administration générale									
T	Évaluation	1	24	0	47	0	70	93	116	139
T	Autres	2	127 540 706	25	278 450	48	634 149	71	923	94
T		3	127 540 706	25	278 450	48	634 149	71	923	94
T	Sécurité publique									
T	Police	4	27	0	50	0	73	96	119	142
T	Sécurité incendie	5	28	0	51	0	74	97	120	143
T	Sécurité civile	6	29	0	52	0	75	98	121	144
T	Autres	7	30	0	53	0	76	99	122	145
T		8	31	0	54	0	77	100	123	146
T	Transport									
T	Réseau routier									
T	Voirie municipale	9	32	0	55	0	78	101	124	147
T	Enlèvement de la neige	10	4 000	33	0	56	0	79	102	125
T	Autres	11	34	0	57	0	80	103	126	149
T	Transport collectif	12	1 004 073 435	35	56 956 188	58	125 754 642	81	39 605 109	104
T	Autres	13		36	0	59	0	82	105	128
T		14	1 004 077 435	36	56 956 188	60	125 754 642	83	39 605 109	106
T	Hygiène du milieu									
T	Eau et égout									
T	Approvisionnement et traitement de l'eau potable	15	0	38	0	61	0	84	107	130
T	Réseau de distribution de l'eau potable	16	0	39	0	62	0	85	108	131
T	Traitement des eaux usées	17	0	40	0	63	0	86	109	132
T	Réseaux d'égout	18	0	41	0	64	0	87	110	133
T	Matières résiduelles	19	0	42	0	65	0	88	111	134
T	Cours d'eau	20	0	43	0	66	0	89	112	135
T	Protection de l'environnement	21	0	44	0	67	0	90	113	136
T	Autres	22	0	45	0	68	0	91	114	137
T		23	0	46	0	69	0	92	115	138










1. Comprend les revenus des services rendus aux organismes municipaux et les revenus des autres services rendus. Le service de la dette (à l'exception du remboursement de la dette à long terme) recouvré des organismes municipaux doit être réparti par fonctions et par activités.

**PRÉVISIONS BUDGÉTAIRES
COÛT DES SERVICES MUNICIPAUX
EXERCICE SE TERMINANT LE 31 DÉCEMBRE 2005**

		Dépenses de fonction- nement	+	Frais de financement	+	Amortissement		Subventions de fonctionnement (gouvernements et leurs entreprises)	-	Services rendus ¹	-	=	Coût des services municipaux	
						Immobi- lisations	Subventions reportées (gouvernements et leurs entreprises)							
DÉPENSES														
T Santé et bien-être														
T Logement social	1	0	16	0	30		44	58	72	86			0	
T Autres	2	0	17	0	31		45	59	73	87			0	
T	3	0	18	0	32		46	60	74	88			0	
T Aménagement, urbanisme et développement														
T Aménagement, urbanisme et zonage	4	0	19	0	33		47	61	75	89			0	
T Rénovation urbaine	5	0	20	0	34		48	62	76	90			0	
T Promotion et développement économique	6	0	21	0	35		49	63	77	91			0	
T Autres	7	0	22	0	36		50	64	78	92			0	
T	8	0	23	0	37		51	65	79	93			0	
T Loisirs et culture														
T Activités récréatives	9	0	24	0	38		52	66	80	94			0	
T Activités culturelles														
T Bibliothèques	10	0	25	0	39		53	67	81	95			0	
T Autres	11	0	26	0	40		54	68	82	96			0	
T	12	0	27	0	41		55	69	83	97			0	
L Électricité	13		28		42		56	70	84	98				
T Frais de financement	14	57 234 638	29 (57 234 638)											
T	15	1 188 852 779		43		126 388 791	57	39 606 032	71	175 302 982	85	3 037 339	99	1 097 295 217

1. Comprend les revenus des services rendus aux organismes municipaux et les revenus des autres services rendus. Le service de la dette (à l'exception du remboursement de la dette à long terme) recouvré des organismes municipaux doit être réparti par fonctions et par activités.

PRÉVISIONS BUDGÉTAIRES
DÉPENSES PAR OBJETS
EXERCICE SE TERMINANT LE 31 DÉCEMBRE 2005

OBJETS		Activités financières		Activités d'investissement		Total
T Rémunération						
T Élus	1	864 737			43	864 737
T Employés	2	632 172 225	27		44	632 172 225
T Cotisations de l'employeur						
T Élus	3	184 226			45	184 226
T Employés	4	166 225 853	28		46	166 225 853
T Transport et communication	5	36 143 013	29		47	36 143 013
T Services professionnels, techniques et autres						
T Honoraires professionnels	6	6 500 385	30	499 250	48	6 999 635
T Services techniques	7	65 664 262	31	9 000	49	65 673 262
T Autres	8	2 623 212	32		50	2 623 212
T Location, entretien et réparation						
T Location	9	9 655 268	33		51	9 655 268
T Entretien et réparation	10	52 945 501			52	52 945 501
T Biens durables						
T Travaux de construction	11	0	34	5 247 895	53	5 247 895
T Achats de biens	12	38 485	35	140 306 793	54	140 345 278
T Biens non durables						
T Fournitures de services publics	13	34 397 954			55	34 397 954
T Autres biens non durables	14	98 559 300			56	98 559 300
T Frais de financement						
T Intérêts et autres frais sur la dette à long terme à la charge						
T De l'organisme municipal	15	49 794 360			57	49 794 360
T D'autres organismes municipaux	16	0			58	0
T Des gouvernements du Québec et du Canada et leurs entreprises	17	5 928 205			59	5 928 205
T D'autres tiers	18	0			60	0
T Autres frais de financement	19	1 512 073	36		61	1 512 073
T Contributions à des organismes						
T Organismes municipaux						
T Répartition des dépenses	20	576 360			62	576 360
T Autres	21	1 364 670	37		63	1 364 670
T Organismes gouvernementaux	22	2 641 040	38		64	2 641 040
T Autres organismes	23	0	39		65	0
T Autres objets						
T Créances douteuses ou irrécouvrables	24	30 000	40		66	30 000
T Autres	25	21 031 650	41		67	21 031 650
T	26	1 188 852 779	42	146 062 938	68	1 334 915 717

RENSEIGNEMENTS SUPPLÉMENTAIRES

Organisme : Organismes publics de transport

**PRÉVISIONS BUDGÉTAIRES
RÉPARTITIONS AUX MUNICIPALITÉS MEMBRES
EXERCICE SE TERMINANT LE 31 DÉCEMBRE 2005**

0
1
2

A

<u>02.03.04.05</u>	<u>Dépenses de fonctionnement</u>	<u>+ Frais de financement</u>	<u>+ Autres activités financières</u>	<u>- Revenus</u>	<u>- Affectations</u>	<u>+ =</u>	<u>Répartitions</u>
A Administration générale							
A Évaluation						1	(999 399)
A Autres						2	127 597 756
A Sécurité publique							
A Police						3	0
A Sécurité incendie						4	0
A Sécurité civile						5	0
A Autres						6	0
A Transport							
A Réseau routier							
A Voirie municipale						7	0
A Enlèvement de la neige						8	(51 731)
A Autres						9	0
A Transport collectif						10	349 084 909
A Autres						11	0
A Hygiène du milieu							
A Eau et égout							
A Approvisionnement et traitement de l'eau potable						12	0
A Réseau de distribution de l'eau potable						13	0
A Traitement des eaux usées						14	0
A Réseaux d'égout						15	0
A Matières résiduelles						16	0
A Cours d'eau						17	0
A Protection de l'environnement						18	0
A Autres						19	0
A Santé et bien-être							
A Logement social						20	0
A Autres						21	0
A Aménagement, urbanisme et développement							
A Aménagement, urbanisme et zonage						22	0
A Rénovation urbaine						23	0
A Promotion et développement économique						24	0
A Autres						25	0
A Loisirs et culture							
A Activités récréatives						26	0
A Activités culturelles							
A Bibliothèques						27	0
A Autres						28	0
A						29	475 631 535

**PRÉVISIONS BUDGÉTAIRES
ANALYSE DES REVENUS
EXERCICE SE TERMINANT LE 31 DÉCEMBRE 2005**

	<u>2005</u>	<u>2004</u>
	Budget	Résultat estimatif (Facultatif)
T AUTRES REVENUS DE SOURCES LOCALES		
T SERVICES RENDUS AUX ORGANISMES MUNICIPAUX		
T Administration générale		
T Évaluation	1	0
T Autres	2	10 040
T	3	10 040
T Sécurité publique		
T Police	4	0
T Sécurité incendie	5	0
T Sécurité civile	6	0
T Autres	7	0
T	8	0
T Transport		
T Réseau routier		
T Voirie municipale	9	0
T Enlèvement de la neige	10	0
T Autres	11	0
T Transport collectif	12	1 597 169
T Autres	13	0
T	14	1 597 169
T Hygiène du milieu		
Eau et égout		
T Approvisionnement et traitement de l'eau potable	15	0
T Réseau de distribution de l'eau potable	16	0
T Traitement des eaux usées	17	0
T Réseaux d'égout	18	0
T Matières résiduelles	19	0
T Cours d'eau	20	0
T Protection de l'environnement	21	0
T Autres	22	0
T	23	0
T Santé et bien-être		
T Logement social	24	0
T Autres	25	0
T	26	0
T Aménagement, urbanisme et développement		
T Aménagement, urbanisme et zonage	27	0
T Rénovation urbaine	28	0
T Promotion et développement économique	29	0
T Autres	30	0
T	31	0

**PRÉVISIONS BUDGÉTAIRES
ANALYSE DES REVENUS
EXERCICE SE TERMINANT LE 31 DÉCEMBRE 2005**

	<u>2005</u>	<u>2004</u>
	Budget	Résultat estimatif (Facultatif)
T AUTRES REVENUS DE SOURCES LOCALES (suite)		
T SERVICES RENDUS AUX ORGANISMES MUNICIPAUX (suite)		
T Loisirs et culture		
T Activités récréatives	1	0
T Activités culturelles		
T Bibliothèques	2	0
T Autres	3	0
T	4	0
L Électricité	5	
T Service de la dette et autres frais de financement		
T Service de la dette		
T Intérêts et autres frais sur la dette à long terme	6	0
T Remboursement de la dette à long terme	7	0
T Autres frais de financement	8	0
T	9	0
T TOTAL DES SERVICES RENDUS AUX ORGANISMES MUNICIPAUX	10	1 607 209
T AUTRES SERVICES RENDUS		
T Administration générale	11	43 810
T Sécurité publique	12	0
T Transport	13	1 386 320
T Hygiène du milieu	14	0
T Santé et bien-être	15	0
T Aménagement, urbanisme et développement	16	0
T Loisirs et culture	17	0
L Électricité	18	
T Autres	19	0
T	20	1 430 130

**PRÉVISIONS BUDGÉTAIRES
ANALYSE DES REVENUS
EXERCICE SE TERMINANT LE 31 DÉCEMBRE 2005**

		<u>2005</u>	<u>2004</u>
		Budget	Résultat estimatif (Facultatif)
T	AUTRES REVENUS DE SOURCES LOCALES (suite)		
T	AUTRES REVENUS		
T	Impositions de droits		
T	Licences et permis	1	
L	Droits de mutation immobilière	2	
T	Autres	3	
T	Amendes et pénalités	4	
T	Intérêts	5	734 780
T	Cessions d'actifs à long terme		
T	Immeubles industriels municipaux	6	
T	Autres actifs	7	129 000
L	Contributions des promoteurs	8	
T	Transport en commun		
T	Contributions des usagers		
T	Transport régulier	9	549 387 436
T	Transport adapté	10	3 739 536
T	Transport scolaire	11	1 449 436
T	Autres	12	1 046 950
T	Contributions des automobilistes	13	20 090 105
T	Autres	14	24 214 742
<hr/>			
T		15	600 791 985
<hr/>			
T	TOTAL DES AUTRES REVENUS DE SOURCES LOCALES	16	603 829 324
<hr/>			
T	TRANSFERTS		
T	TRANSFERTS INCONDITIONNELS		
T	Subventions gouvernementales		
L	Regroupement municipal (PAFREM)	17	
L	Compensation pour TGE - FSFAL	18	
L	Péréquation	19	
L	Villes-centres	20	
L	Réorganisation municipale	21	
L	Neutralité	22	
T	Diversification des revenus	23	0
T	Programme d'aide financière aux MRC	24	
T	Autres	25	0
T	Autres transferts inconditionnels	26	0
<hr/>			
T		27	0
<hr/>			

PRÉVISIONS BUDGÉTAIRES
ANALYSE DES REVENUS
EXERCICE SE TERMINANT LE 31 DÉCEMBRE 2005

	<u>2005</u>	<u>2004</u>
	Budget	Résultat estimatif (Facultatif)
T TRANSFERTS (suite)		
T TRANSFERTS CONDITIONNELS		
T Subventions gouvernementales		
T Administration générale	1	3 470
T Sécurité publique		
T Police	2	0
T Sécurité incendie	3	0
T Sécurité civile	4	0
T Autres	5	0
T Transport		
T Réseau routier		
T Voirie municipale	6	0
T Enlèvement de la neige	7	0
T Autres	8	0
T Transport collectif		
T Transport en commun		
T Transport régulier	9	105 923 028
T Transport adapté	10	34 267 153
T Transport scolaire	11	0
T Autres	12	72 507 086
T Transport aérien	13	0
T Transport par eau	14	0
T Autres	15	3 961 000
T Hygiène du milieu		
T Eau et égout		
T Approvisionnement et traitement de l'eau potable	16	0
T Réseau de distribution de l'eau potable	17	0
T Traitement des eaux usées	18	0
T Réseaux d'égout	19	0
T Matières résiduelles	20	0
T Cours d'eau	21	0
T Protection de l'environnement	22	0
T Autres	23	0
T Santé et bien-être		
T Logement social	24	0
T Autres	25	0
T Aménagement, urbanisme et développement		
T Aménagement, urbanisme et zonage	26	0
T Rénovation urbaine	27	0
T Promotion et développement économique	28	0
T Autres	29	0
T Loisirs et culture		
T Activités récréatives	30	0
T Activités culturelles		
T Bibliothèques	31	0
T Autres	32	0
L Électricité	33	
T Autres transferts conditionnels	34	3 070 704
	35	219 732 441
T TOTAL DES TRANSFERTS	36	219 732 441

PRÉVISIONS BUDGÉTAIRES
ANALYSE DES DÉPENSES DE FONCTIONNEMENT
EXERCICE SE TERMINANT LE 31 DÉCEMBRE 2005

		<u>2005</u>	<u>2004</u>
		Budget	Résultat estimatif (Facultatif)
T ADMINISTRATION GÉNÉRALE			
T Conseil	1	558 904	
T Application de la loi	2	1 508 037	
T Gestion financière et administrative	3	98 191 567	
T Greffe	4		
T Évaluation	5		
T Gestion du personnel	6	22 507 915	
T Autres	7	4 774 283	
T	8	127 540 706	
T SÉCURITÉ PUBLIQUE			
T Police	9		
T Sécurité incendie	10		
T Sécurité civile	11		
T Autres	12		
T	13		
T TRANSPORT			
T Réseau routier			
T Voirie municipale	14		
T Enlèvement de la neige	15	4 000	
T Éclairage des rues	16		
T Circulation et stationnement	17		
T Transport collectif			
L Transport en commun	18		
A Opération du réseau	19	638 826 483	
A Entretien des véhicules	20	255 964 815	
A Entretien des bâtisses et des autres actifs	21	104 613 772	
A Autres	22	4 668 365	
T Transport aérien	23		
T Transport par eau	24		
T Autres	25		
T	26	1 004 077 435	

**PRÉVISIONS BUDGÉTAIRES
ANALYSE DES DÉPENSES DE FONCTIONNEMENT
EXERCICE SE TERMINANT LE 31 DÉCEMBRE 2005**

	<u>2005</u>	<u>2004</u>
	Budget	Résultat estimatif (Facultatif)
T HYGIÈNE DU MILIEU		
T Eau et égout		
T Approvisionnement et traitement de l'eau potable	1	0
T Réseau de distribution de l'eau potable	2	0
T Traitement des eaux usées	3	0
T Réseaux d'égout	4	0
T Matières résiduelles		
T Déchets domestiques		
T Cueillette et transport	5	0
T Élimination	6	0
T Matières secondaires		
T Cueillette et transport	7	0
T Traitement	8	0
T Élimination des matériaux secs	9	0
T Cours d'eau	10	0
T Protection de l'environnement	11	0
T Autres	12	0
	13	0
T SANTÉ ET BIEN-ÊTRE		
T Inspection des aliments	14	0
T Logement social	15	0
T Autres	16	0
	17	0
T AMÉNAGEMENT, URBANISME ET DÉVELOPPEMENT		
T Aménagement, urbanisme et zonage	18	0
T Rénovation urbaine		
T Biens patrimoniaux	19	0
T Autres biens	20	0
T Promotion et développement économique		
T Industries et commerces	21	0
T Tourisme	22	0
T Autres	23	0
T Autres	24	0
	25	0
T LOISIRS ET CULTURE		
T Activités récréatives		
T Centres communautaires	26	0
T Patinoires intérieures et extérieures	27	0
T Piscines, plages et ports de plaisance	28	0
T Parcs et terrains de jeux	29	0
A Parcs régionaux - gestion et exploitation	30	0
T Expositions et foires	31	0
T Autres	32	0
	33	0

**PRÉVISIONS BUDGÉTAIRES
ANALYSE DES DÉPENSES DE FONCTIONNEMENT
EXERCICE SE TERMINANT LE 31 DÉCEMBRE 2005**

		<u>2005</u>	<u>2004</u>
		Budget	Résultat estimatif (Facultatif)
T	LOISIRS ET CULTURE		
T	Activités culturelles		
T	Centres communautaires	1	0
T	Bibliothèques	2	0
T	Patrimoine		
T	Musées et centres d'exposition	3	0
T	Autres ressources du patrimoine	4	0
T	Autres	5	0
T		6	0
T		7	0
L	ÉLECTRICITÉ	8	
T	FRAIS DE FINANCEMENT		
T	Dette à long terme		
T	Intérêts	9	55 358 585
T	Autres frais	10	363 980
T	Autres frais de financement	11	1 512 073
T		12	57 234 638

PRÉVISIONS BUDGÉTAIRES
ANALYSE DES DÉPENSES D'INVESTISSEMENT SELON LEUR NATURE
EXERCICE SE TERMINANT LE 31 DÉCEMBRE 2005

		<u>2005</u>	<u>2004</u>
		Budget	Résultat estimatif (Facultatif)
T	IMMOBILISATIONS		
T	Infrastructures		
T	Usines et bassins d'épuration	1	
T	Conduites d'égout	2	
T	Conduites d'aqueduc	3	
T	Usines de traitement de l'eau potable	4	
T	Parcs et terrains de jeux	5	
T	Sites d'enfouissement et incinérateurs	6	
T	Chemins, rues, routes et trottoirs	7	
T	Ponts, tunnels et viaducs	8	
T	Terrains de stationnement	9	58 379 000
T	Système d'éclairage des rues	10	
T	Autres infrastructures	11	2 306 100
L	Réseau d'électricité	12	
T	Bâtiments		
T	Édifices administratifs	13	16 153 395
T	Édifices communautaires	14	
T	Améliorations locatives	15	
T	Véhicules		
T	Véhicules de transport en commun	16	48 325 549
T	Véhicules - autres	17	345 000
T	Ameublement et équipement de bureau	18	11 305 234
T	Machinerie, outillage et équipement		
T	Abribus	19	267 830
T	Autres	20	6 679 830
T	Terrains	21	20 000
T	Autres	22	2 281 000
T		23	146 062 938
T	AUTRES INVESTISSEMENTS		
T	Propriétés destinées à la revente	24	
T	Créances à long terme	25	
T	Placements à long terme	26	
T	Autres	27	
T		28	
T		29	146 062 938

PRÉVISIONS BUDGÉTAIRES
ANALYSE DES DÉPENSES EN IMMOBILISATIONS DE LA FONCTION SÉCURITÉ PUBLIQUE
EXERCICE SE TERMINANT LE 31 DÉCEMBRE 2005

T	Police	30	
T	Sécurité incendie	31	
T	Autres	32	
T		33	

AUTRES RENSEIGNEMENTS

Organisme : Organismes publics de transport

PRÉVISIONS BUDGÉTAIRES
SOMMAIRE DES RÉPARTITIONS AUX MUNICIPALITÉS MEMBRES
EXERCICE SE TERMINANT LE 31 DÉCEMBRE 2005

A

02,03,04,05

Code
géographique

Municipalité

Montant

A

Ensemble des municipalités

1 472 820 782

A

Certaines municipalités

2 2 889 752

3 475 710 534

Organisme : Organismes publics de transport

S26

T

**PRÉVISIONS BUDGÉTAIRES
ANALYSE DE LA RÉMUNÉRATION
EXERCICE SE TERMINANT LE 31 DÉCEMBRE 2005**

	Effectifs personnes/ année	Semaine normale de travail	Rémunération	Cotisations de l'employeur			TOTAL
				Avantages sociaux	Charges sociales	Total	
T Employés et élus							
T Cadres et contremaîtres	1 998,15	11 374,50	17 77 693 465	27 11 420 578	37 7 555 575	47 18 976 153	57 96 669 618
T Professionnels et cols blancs	2 1 404,91	12 576,00	18 83 395 140	28 13 605 351	38 8 964 010	48 22 569 361	58 105 964 501
T Cols bleus	3 2 566,12	13 301,00	19 135 856 119	29 21 089 206	39 16 939 815	49 38 029 021	59 173 885 140
T Policiers	4 162,00	14 40,00	20 9 599 099	30 1 571 177	40 1 240 307	50 2 811 484	60 12 410 583
T Pompiers	5 0,00	15	21	31	41	51	61
T Pompiers volontaires	6 0,00	22	32	42	52	62	
T Conducteurs et opérateurs (transport en commun)	7 5 803,69	16 359,50	23 325 628 402	33 44 107 470	43 39 732 364	53 83 839 834	63 409 468 236
	8 10 934,87		24 632 172 225	34 91 793 782	44 74 432 071	54 166 225 853	64 798 398 078
T Élus	9 84,00		25 864 737	35 115 169	45 69 057	55 184 226	65 1 048 963
T	10 11 018,87		26 633 036 962	36 91 908 951	46 74 501 128	56 166 410 079	66 799 447 041

**PRÉVISIONS BUDGÉTAIRES
ANALYSE DU SERVICE DE LA DETTE
EXERCICE SE TERMINANT LE 31 DÉCEMBRE 2005**

	Remboursement dette à long terme	Intérêts et autres	TOTAL
T Service de la dette			
T À la charge			
T De l'organisme municipal	67 64 373 846	72 49 794 360	77 114 168 206
T D'autres organismes municipaux	68 0	73 0	78 0
T Des gouvernements du Québec et du Canada et leurs entreprises	69 40 745 255	74 5 928 205	79 46 673 460
T D'autres tiers	70 0	75 0	80 0
T	71 105 119 101	76 55 722 565	81 160 841 666

**PRÉVISIONS BUDGÉTAIRES
QUESTIONNAIRE
EXERCICE SE TERMINANT LE 31 DÉCEMBRE 2005**

	OUI	NON	S.O.
L 1. La municipalité applique-t-elle, pour l'exercice se terminant le 31 décembre 2005, les mesures fiscales suivantes?			
L a) Régime d'impôt foncier à taux variés en vertu de l'article 244.29 LFM			
- Pour la taxe foncière générale	1 <input type="checkbox"/>	2 <input type="checkbox"/>	
	munic.	munic.	
- Pour une ou des taxes spéciales en vertu des articles 979.1 et 979.2 du CMQ ou des articles 487.1 et 487.2 de la LCV.	3 <input type="checkbox"/>	4 <input type="checkbox"/>	5 <input type="checkbox"/>
	munic.	munic.	munic.
L b) Étalement de la variation de valeur des unités admissibles en vertu des articles 253.27 à 253.35 LFM			
- Pour le rôle d'évaluation foncière	6 <input type="checkbox"/>	7 <input type="checkbox"/>	8 <input type="checkbox"/>
	munic.	munic.	munic.
- Pour le rôle de la valeur locative	9 <input type="checkbox"/>	10 <input type="checkbox"/>	11 <input type="checkbox"/>
	munic.	munic.	munic.
L c) Dégrèvement en vertu de l'article 253.36 LFM	12 <input type="checkbox"/>	13 <input type="checkbox"/>	14 <input type="checkbox"/>
	munic.	munic..	munic.
L d) Majoration en vertu de l'article 253.51 LFM	15 <input type="checkbox"/>	16 <input type="checkbox"/>	17 <input type="checkbox"/>
	munic.	munic.	munic.
L e) Dégrèvement en vertu de l'article 244.59 LFM (taux variés)	18 <input type="checkbox"/>	19 <input type="checkbox"/>	20 <input type="checkbox"/>
	munic.	munic.	munic.
L 2. La municipalité applique-t-elle pour l'exercice se terminant le 31 décembre 2005 la mesure de diversification transitoire des taux de certaines taxes foncières (art. 253.54 à 253.62 LFM)?	21 <input type="checkbox"/>	22 <input type="checkbox"/>	
	munic.	munic.	
T 3. L'organisme municipal offre-t-il à ses employés actifs ou retraités ou aux élus des avantages de retraite capitalisés ?	8 23 <input type="checkbox"/>	10 24 <input type="checkbox"/>	
	org.	org.	
T Si oui, indiquer le nombre.	Nombre de régimes	Nombre total d'employés actifs ou d'élus	
- Prestations déterminées	25 <input type="text" value="11"/>	26 <input type="text" value="10 314"/>	
- Cotisations déterminées	27 <input type="text" value="3"/>	28 <input type="text" value="645"/>	
- REÉR collectif	29 <input type="text" value="3"/>	30 <input type="text" value="71"/>	
- Régime de retraite des élus municipaux (RRÉM)	31 <input type="text" value="6"/>	32 <input type="text" value="41"/>	
- Régime de prestations supplémentaires des élus municipaux (RPSÉM)	33 <input type="text" value="0"/>	34 <input type="text" value="0"/>	
- Autres	35 <input type="text" value="0"/>	36 <input type="text" value="0"/>	

Organisme : Organismes publics de transport

**CONFIRMATION DU GREFFIER
OU DU SECRÉTAIRE-TRÉSORIER
DE LA TRANSMISSION ÉLECTRONIQUE
DES PRÉVISIONS BUDGÉTAIRES**

T

Je soussigné, _____ , atteste que le budget de
_____ pour l'exercice se terminant le 31 décembre 2005,
(Nom de l'organisme)

adopté le _____ , a été transmis électroniquement
(date)

au ministère des Affaires municipales, du Sport et du Loisir le _____ .
(date)

Cette transmission a été effectuée conformément à la procédure établie par le Ministère.

Le total des revenus qui apparaît à la page S4 ligne 9 s'élève à _____ \$,

et le total des dépenses de fonctionnement qui apparaît à la
page S4 ligne 19 est de _____ \$.

Date _____ Signature _____

Téléphone _____ Télécopieur _____
(Ind. rég.) (Numéro) (Poste) (Ind. rég.) (Numéro)

Dernière modification avant dépôt : AAAA/MM/JJ HH24:MI:SS

Dernière modification : AAAA/MM/JJ HH24:MI:SS

N.B. Ce qui suit est imprimé seulement.

Réservé au ministère

Mun Loc Autre Org.
