

PRÉVISIONS BUDGÉTAIRES 2005

Exercice se terminant le 31 décembre

Pour : 2 communautés métropolitaines au 6 octobre 2005

TABLE DES MATIÈRES

	PAGE		
	S	L	A
T RAPPORT DU TRÉSORIER OU DU SECRÉTAIRE-TRÉSORIER	3	3	3
T PRÉVISIONS BUDGÉTAIRES			
T Activités financières	4	4	4
T Activités d'investissement	5	5	5
T Coût des services municipaux	6	6	6
T Dépenses par objets	8	8	8
T RENSEIGNEMENTS SUPPLÉMENTAIRES			
Analyses des revenus			
L - Taxes	10	10	
L - Paiements tenant lieu de taxes	11	11	
A - Répartitions aux municipalités membres	12		10
T - Autres revenus de sources locales	13	12	11
T - Transferts	15	14	13
T Analyse des dépenses de fonctionnement	17	16	15
L Analyse par fonctions de la répartition des dépenses des organismes municipaux	20	19	
L Analyse des activités financières d'électricité	21	20	
T Analyse des dépenses d'investissement selon leur nature	22	21	18
T Analyse des dépenses en immobilisations de la fonction Sécurité publique	22	21	18
L Analyse des activités financières par arrondissements	23	22	
AUTRES RENSEIGNEMENTS			
A Sommaire des répartitions aux municipalités membres	25		20
T Analyse de la rémunération	26	24	21
T Analyse du service de la dette	26	24	21
L Taux des taxes	27	25	
L Calcul de certains revenus de taxes	29	27	
L Conciliation du total des taxes	31	29	
L Taux global de taxation provisoire	32	30	
L Répartition des revenus de taxes par catégories d'immeubles	34	32	
L Évaluation	36	34	
L Questionnaire	37	35	22
T Confirmation du greffier ou du secrétaire-trésorier de la transmission électronique	38	36	23

Organisme : Communautés métropolitaines

T

**RAPPORT DU TRÉSORIER
OU DU SECRÉTAIRE-TRÉSORIER**

Au ministre des Affaires municipales, du Sport et du Loisir

Je soussigné, _____, atteste que le budget de

_____ pour l'exercice se terminant
(nom de l'organisme)

le 31 décembre 2005, a été adopté le

--	--	--	--

 année

--	--

 mois

--	--

 jour munic.

conformément à la loi qui régit l'organisme.

Date _____

Signature _____

Téléphone _____
(Ind.rég.) (Numéro) (Poste)

Télécopieur _____
(Ind. rég.) (Numéro)

Dernière modification avant dépôt : AAAA/MM/JJ HH24:MI:SS

Dernière modification : AAAA/MM/JJ HH24:MI:SS

N.B. Ce qui suit est imprimé seulement.

Réservé au ministère

Mun Loc	Autre Org.
---------	------------

**PRÉVISIONS BUDGÉTAIRES
ACTIVITÉS FINANCIÈRES
EXERCICE SE TERMINANT LE 31 DÉCEMBRE 2005**

		<u>2005</u>	<u>2004</u>
		Budget	Résultat estimatif
Revenus			
L	Taxes	1	
L	Paiements tenant lieu de taxes	2	
	Répartitions aux municipalités membres		
A	Ensemble des municipalités	3	61 292 197
A	Certaines municipalités	4	120 000
T	Autres revenus de sources locales	5	1 090 000
T	Transferts	6	14 780 000
T		7	77 282 197
T	Revenus spécifiques transférés aux activités d'investissement	8	()
		9	77 282 197
Dépenses de fonctionnement			
T	Administration générale	10	7 728 395
T	Sécurité publique	11	
T	Transport	12	450 000
T	Hygiène du milieu	13	3 089 700
T	Santé et bien-être	14	48 116 300
T	Aménagement, urbanisme et développement	15	13 025 358
T	Loisirs et culture	16	25 200 000
L	Électricité	17	
T	Frais de financement	18	1 024 700
		19	98 634 453
Autres activités financières			
	Remboursement de la dette à long terme		
T	Remboursement de capital	20	944 500
T	Virement du Fonds d'amortissement	21	()
T	Virement au Fonds d'amortissement	22	()
		23	944 500
T	Transfert aux activités d'investissement	24	68 000
		25	1 012 500
		26	99 646 953
Surplus (déficit) des activités financières avant affectations			
		27	(22 364 756)
Affectations			
T	Surplus (déficit) accumulé non affecté	28	
T	Surplus accumulé affecté	29	2 364 756
	Réserves financières et fonds réservés		
T	Virement de	30	
T	Virement à	31	()
		32	2 364 756
Surplus (déficit) avant financement à long terme des activités financières			
		33	(20 000 000)
T	Financement à long terme des activités financières	34	20 000 000
Surplus (déficit) de l'exercice			
		35	0

PRÉVISIONS BUDGÉTAIRES
ACTIVITÉS D'INVESTISSEMENT
EXERCICE SE TERMINANT LE 31 DÉCEMBRE 2005

		Budget 2005			2004
		Immobilisations	Autres investissements	Total	Résultat estimatif (Facultatif)
Sources de financement					
Revenus spécifiques transférés des activités financières					
À la charge des contribuables ou des municipalités membres					
L	Taxes générales spéciales	1	27	53	
L	Taxes de secteur spéciales	2	28	54	
Répartitions aux municipalités membres					
A	Ensemble des municipalités	3	29	55	
A	Certaines municipalités	4	30	56	
T	Autres	5	31	57	
À la charge d'autres tiers					
L	Contributions des promoteurs	6	32	58	
T	Transferts conditionnels	7	33	59	
T	Autres	8	34	60	
T		9	35	61	
T	Transfert des activités financières	10	68 000	62	68 000
Autres sources					
T	Surplus accumulé non affecté	11	37	63	
T	Surplus accumulé affecté	12	38	64	
T	Réserves financières et fonds réservés	13	39	65	
Montants à pourvoir par emprunt à long terme à la charge					
T	des contribuables ou des municipalités membres	14	40	66	
T	d'autres tiers	15	41	67	
		16	68 000	42	68 000
Dépenses d'investissement					
T	Administration générale	17	16 000	43	69
T	Sécurité publique	18		44	70
T	Transport	19		45	71
T	Hygiène du milieu	20		46	72
T	Santé et bien-être	21		47	73
T	Aménagement, urbanisme et développement	22	52 000	48	74
T	Loisirs et culture	23		49	75
L	Électricité	24		50	76
		25	68 000	51	77
		26	0	52	78
Surplus (déficit) de l'exercice		26	0	52	78

PRÉVISIONS BUDGÉTAIRES
COÛT DES SERVICES MUNICIPAUX
EXERCICE SE TERMINANT LE 31 DÉCEMBRE 2005

		Dépenses de fonction- nement	Frais de financement		Amortissement		Subventions reportées (gouvernements et leurs entreprises)	Subventions de fonctionnement (gouvernements et leurs entreprises)	Services rendus ¹	Coût des services municipaux
			+	+	Immobi- lisations	-				
DÉPENSES										
T	Administration générale									
T	Évaluation	1	24	47	70	93	116	139		
T	Autres	2	7 728 395	25 1 024 700	48 103 696	71 94	30 000	117	140	8 826 791
T		3	7 728 395	26 1 024 700	49 103 696	72 95	30 000	118	141	8 826 791
T	Sécurité publique									
T	Police	4	27	50	73	96	119	142		
T	Sécurité incendie	5	28	51	74	97	120	143		
T	Sécurité civile	6	29	52	75	98	121	144		
T	Autres	7	30	53	76	99	122	145		
T		8	31	54	77	100	123	146		
T	Transport									
T	Réseau routier									
T	Voirie municipale	9	32	55	78	101	124	147		
T	Enlèvement de la neige	10	33	56	79	102	125	148		
T	Autres	11	34	57	80	103	126	149		
T	Transport collectif	12	50 000	35 58	81	104	127	150		50 000
T	Autres	13	400 000	36 59	82	105	128	151		400 000
T		14	450 000	37 60	83	106	129	152		450 000
T	Hygiène du milieu									
T	Eau et égout									
T	Approvisionnement et traitement de l'eau potable	15	38	61	84	107	130	153		
T	Réseau de distribution de l'eau potable	16	39	62	85	108	131	154		
T	Traitement des eaux usées	17	40	63	86	109	132	155		
T	Réseaux d'égout	18	41	64	87	110	133	156		
T	Matières résiduelles	19	42	65	88	111	134	157		
T	Cours d'eau	20	43	66	89	112	135	158		
T	Protection de l'environnement	21	44	67	90	113	136	159		
T	Autres	22	3 089 700	45 68	514 91	114	1 750 000	137	160	1 340 214
T		23	3 089 700	46 69	514 92	115	1 750 000	138	161	1 340 214



























1. Comprend les revenus des services rendus aux organismes municipaux et les revenus des autres services rendus. Le service de la dette (à l'exception du remboursement de la dette à long terme) recouvré des organismes municipaux doit être réparti par fonctions et par activités.

**PRÉVISIONS BUDGÉTAIRES
COÛT DES SERVICES MUNICIPAUX
EXERCICE SE TERMINANT LE 31 DÉCEMBRE 2005**

		Dépenses de fonction- nement	+	Frais de financement	+	Amortissement		Subventions de fonctionnement (gouvernements et leurs entreprises)	-	Services rendus ¹	-	=	Coût des services municipaux	
						Immobi- lisations	Subventions reportées (gouvernements et leurs entreprises)							
DÉPENSES														
T Santé et bien-être														
T Logement social	1	48 116 300	16		30		44		58		72		86	48 116 300
T Autres	2		17		31		45		59		73		87	
T	3	48 116 300	18		32		46		60		74		88	48 116 300
T Aménagement, urbanisme et développement														
T Aménagement, urbanisme et zonage	4	6 720 750	19		33	28 366	47		61		75		89	6 749 116
T Rénovation urbaine	5		20		34		48		62		76		90	
T Promotion et développement économique	6	304 608	21		35	1 802	49		63		77		91	306 410
T Autres	7	6 000 000	22		36		50		64		78	850 000	92	5 150 000
T	8	13 025 358	23		37	30 168	51		65		79	850 000	93	12 205 526
T Loisirs et culture														
T Activités récréatives	9		24		38		52		66		80		94	
T Activités culturelles														
T Bibliothèques	10		25		39		53		67		81		95	
T Autres	11	25 200 000	26		40		54		68	13 000 000	82		96	12 200 000
T	12	25 200 000	27		41		55		69	13 000 000	83		97	12 200 000
L Électricité	13		28		42		56		70		84		98	
T Frais de financement	14	1 024 700	29 (1 024 700)											
T	15	98 634 453			43	134 378	57		71	14 780 000	85	850 000	99	83 138 831

1. Comprend les revenus des services rendus aux organismes municipaux et les revenus des autres services rendus. Le service de la dette (à l'exception du remboursement de la dette à long terme) recouvré des organismes municipaux doit être réparti par fonctions et par activités.

PRÉVISIONS BUDGÉTAIRES
DÉPENSES PAR OBJETS
EXERCICE SE TERMINANT LE 31 DÉCEMBRE 2005

OBJETS		Activités financières	Activités d'investissement	Total
T Rémunération				
T Élus	1	1 039 880	 43	1 039 880
T Employés	2	3 475 602	27  44	3 475 602
T Cotisations de l'employeur				
T Élus	3	179 252	 45	179 252
T Employés	4	741 466	28  46	741 466
T Transport et communication	5	980 815	29  47	980 815
T Services professionnels, techniques et autres				
T Honoraires professionnels	6	4 443 220	30  48	4 443 220
T Services techniques	7	3 336 399	31  49	3 336 399
T Autres	8	408 100	32  50	408 100
T Location, entretien et réparation				
T Location	9	806 000	33  51	806 000
T Entretien et réparation	10	17 500	 52	17 500
T Biens durables				
T Travaux de construction	11		34  53	
T Achats de biens	12		35  54	68 000
T Biens non durables				
T Fournitures de services publics	13		 55	
T Autres biens non durables	14	174 419	 56	174 419
T Frais de financement				
T Intérêts et autres frais sur la dette à long terme à la charge				
T De l'organisme municipal	15	950 000	 57	950 000
T D'autres organismes municipaux	16		 58	
T Des gouvernements du Québec et du Canada et leurs entreprises	17		 59	
T D'autres tiers	18		 60	
T Autres frais de financement	19	74 700	36  61	74 700
T Contributions à des organismes				
T Organismes municipaux				
T Répartition des dépenses	20		62  62	
T Autres	21	60 446 800	37  63	60 446 800
T Organismes gouvernementaux	22		38  64	
T Autres organismes	23	20 591 400	39  65	20 591 400
T Autres objets				
T Créances douteuses ou irrécouvrables	24		40  66	
T Autres	25	968 900	41  67	968 900
T	26	98 634 453	42  68	98 702 453

RENSEIGNEMENTS SUPPLÉMENTAIRES

Organisme : Communautés métropolitaines

**PRÉVISIONS BUDGÉTAIRES
RÉPARTITIONS AUX MUNICIPALITÉS MEMBRES
EXERCICE SE TERMINANT LE 31 DÉCEMBRE 2005**

0
1
2

A

<u>02.03.04.05</u>	<u>Dépenses de fonctionnement</u>	<u>+ Frais de financement</u>	<u>+ Autres activités financières</u>	<u>- Revenus</u>	<u>- Affectations</u>	<u>+ =</u>	<u>Répartitions</u>
A Administration générale							
A Évaluation						1	
A Autres						2	7 078 839
A Sécurité publique							
A Police						3	
A Sécurité incendie						4	
A Sécurité civile						5	
A Autres						6	
A Transport							
A Réseau routier							
A Voirie municipale						7	
A Enlèvement de la neige						8	
A Autres						9	
A Transport collectif						10	50 000
A Autres						11	400 000
A Hygiène du milieu							
A Eau et égout							
A Approvisionnement et traitement de l'eau potable						12	
A Réseau de distribution de l'eau potable						13	
A Traitement des eaux usées						14	
A Réseaux d'égout						15	
A Matières résiduelles						16	
A Cours d'eau						17	
A Protection de l'environnement						18	
A Autres						19	1 339 700
A Santé et bien-être							
A Logement social						20	28 116 300
A Autres						21	
A Aménagement, urbanisme et développement							
A Aménagement, urbanisme et zonage						22	6 759 250
A Rénovation urbaine						23	
A Promotion et développement économique						24	318 108
A Autres						25	5 150 000
A Loisirs et culture							
A Activités récréatives						26	
A Activités culturelles							
A Bibliothèques						27	
A Autres						28	12 200 000
A						29	61 412 197

PRÉVISIONS BUDGÉTAIRES
ANALYSE DES REVENUS
EXERCICE SE TERMINANT LE 31 DÉCEMBRE 2005

	<u>2005</u>	<u>2004</u>
	Budget	Résultat estimatif (Facultatif)
T AUTRES REVENUS DE SOURCES LOCALES		
T SERVICES RENDUS AUX ORGANISMES MUNICIPAUX		
T Administration générale		
T Évaluation	1	
T Autres	2	
T	3	
T Sécurité publique		
T Police	4	
T Sécurité incendie	5	
T Sécurité civile	6	
T Autres	7	
T	8	
T Transport		
T Réseau routier		
T Voirie municipale	9	
T Enlèvement de la neige	10	
T Autres	11	
T Transport collectif	12	
T Autres	13	
T	14	
T Hygiène du milieu		
Eau et égout		
T Approvisionnement et traitement de l'eau potable	15	
T Réseau de distribution de l'eau potable	16	
T Traitement des eaux usées	17	
T Réseaux d'égout	18	
T Matières résiduelles	19	
T Cours d'eau	20	
T Protection de l'environnement	21	
T Autres	22	
T	23	
T Santé et bien-être		
T Logement social	24	
T Autres	25	
T	26	
T Aménagement, urbanisme et développement		
T Aménagement, urbanisme et zonage	27	
T Rénovation urbaine	28	
T Promotion et développement économique	29	
T Autres	30	850 000
T	31	850 000

**PRÉVISIONS BUDGÉTAIRES
ANALYSE DES REVENUS
EXERCICE SE TERMINANT LE 31 DÉCEMBRE 2005**

	2005	2004
	Budget	Résultat estimatif (Facultatif)
T AUTRES REVENUS DE SOURCES LOCALES (suite)		
T SERVICES RENDUS AUX ORGANISMES MUNICIPAUX (suite)		
T Loisirs et culture		
T Activités récréatives	1	
T Activités culturelles		
T Bibliothèques	2	
T Autres	3	
T	4	
L Électricité	5	
T Service de la dette et autres frais de financement		
T Service de la dette		
T Intérêts et autres frais sur la dette à long terme	6	
T Remboursement de la dette à long terme	7	
T Autres frais de financement	8	
T	9	
T TOTAL DES SERVICES RENDUS AUX ORGANISMES MUNICIPAUX	10 850 000	
T AUTRES SERVICES RENDUS		
T Administration générale	11	
T Sécurité publique	12	
T Transport	13	
T Hygiène du milieu	14	
T Santé et bien-être	15	
T Aménagement, urbanisme et développement	16	
T Loisirs et culture	17	
L Électricité	18	
T Autres	19	
T	20	

**PRÉVISIONS BUDGÉTAIRES
ANALYSE DES REVENUS
EXERCICE SE TERMINANT LE 31 DÉCEMBRE 2005**

	<u>2005</u>	<u>2004</u>
	Budget	Résultat estimatif (Facultatif)
T AUTRES REVENUS DE SOURCES LOCALES (suite)		
T AUTRES REVENUS		
T Impositions de droits		
T Licences et permis	1	
L Droits de mutation immobilière	2	
T Autres	3	
T Amendes et pénalités	4	
T Intérêts	5	20 000
T Cessions d'actifs à long terme		
T Immeubles industriels municipaux	6	
T Autres actifs	7	
L Contributions des promoteurs	8	
T Transport en commun		
T Contributions des usagers		
T Transport régulier	9	
T Transport adapté	10	
T Transport scolaire	11	
T Autres	12	
T Contributions des automobilistes	13	
T Autres	14	220 000
	15	240 000
T TOTAL DES AUTRES REVENUS DE SOURCES LOCALES	16	1 090 000
T TRANSFERTS		
T TRANSFERTS INCONDITIONNELS		
T Subventions gouvernementales		
L Regroupement municipal (PAFREM)	17	
L Compensation pour TGE - FSFAL	18	
L Péréquation	19	
L Villes-centres	20	
L Réorganisation municipale	21	
L Neutralité	22	
T Diversification des revenus	23	
T Programme d'aide financière aux MRC	24	
T Autres	25	
T Autres transferts inconditionnels	26	
	27	

PRÉVISIONS BUDGÉTAIRES
ANALYSE DES REVENUS
EXERCICE SE TERMINANT LE 31 DÉCEMBRE 2005

	<u>2005</u>	<u>2004</u>
	Budget	Résultat estimatif (Facultatif)
T TRANSFERTS (suite)		
T TRANSFERTS CONDITIONNELS		
T Subventions gouvernementales		
T Administration générale	1	30 000
T Sécurité publique		
T Police	2	
T Sécurité incendie	3	
T Sécurité civile	4	
T Autres	5	
T Transport		
T Réseau routier		
T Voirie municipale	6	
T Enlèvement de la neige	7	
T Autres	8	
T Transport collectif		
T Transport en commun		
T Transport régulier	9	
T Transport adapté	10	
T Transport scolaire	11	
T Autres	12	
T Transport aérien	13	
T Transport par eau	14	
T Autres	15	
T Hygiène du milieu		
T Eau et égout		
T Approvisionnement et traitement de l'eau potable	16	
T Réseau de distribution de l'eau potable	17	
T Traitement des eaux usées	18	
T Réseaux d'égout	19	
T Matières résiduelles	20	
T Cours d'eau	21	
T Protection de l'environnement	22	
T Autres	23	1 750 000
T Santé et bien-être		
T Logement social	24	
T Autres	25	
T Aménagement, urbanisme et développement		
T Aménagement, urbanisme et zonage	26	
T Rénovation urbaine	27	
T Promotion et développement économique	28	
T Autres	29	
T Loisirs et culture		
T Activités récréatives	30	
T Activités culturelles		
T Bibliothèques	31	
T Autres	32	13 000 000
L Électricité	33	
T Autres transferts conditionnels	34	
	35	14 780 000
T		
T TOTAL DES TRANSFERTS	36	14 780 000

**PRÉVISIONS BUDGÉTAIRES
ANALYSE DES DÉPENSES DE FONCTIONNEMENT
EXERCICE SE TERMINANT LE 31 DÉCEMBRE 2005**

		<u>2005</u>	<u>2004</u>
		Budget	Résultat estimatif (Facultatif)
T ADMINISTRATION GÉNÉRALE			
T Conseil	1	1 782 952	
T Application de la loi	2		
T Gestion financière et administrative	3	4 660 235	
T Greffe	4	815 088	
T Évaluation	5		
T Gestion du personnel	6	68 000	
T Autres	7	402 120	
T	8	7 728 395	
T SÉCURITÉ PUBLIQUE			
T Police	9		
T Sécurité incendie	10		
T Sécurité civile	11		
T Autres	12		
T	13		
T TRANSPORT			
T Réseau routier			
T Voirie municipale	14		
T Enlèvement de la neige	15		
T Éclairage des rues	16		
T Circulation et stationnement	17		
T Transport collectif			
L Transport en commun	18		
A Opération du réseau	19		
A Entretien des véhicules	20		
A Entretien des bâtisses et des autres actifs	21		
A Autres	22	50 000	
T Transport aérien	23		
T Transport par eau	24		
T Autres	25	400 000	
T	26	450 000	

**PRÉVISIONS BUDGÉTAIRES
ANALYSE DES DÉPENSES DE FONCTIONNEMENT
EXERCICE SE TERMINANT LE 31 DÉCEMBRE 2005**

		<u>2005</u>	<u>2004</u>
		Budget	Résultat estimatif (Facultatif)
T	HYGIÈNE DU MILIEU		
T	Eau et égout		
T	Approvisionnement et traitement de l'eau potable	1	
T	Réseau de distribution de l'eau potable	2	
T	Traitement des eaux usées	3	
T	Réseaux d'égout	4	
T	Matières résiduelles		
T	Déchets domestiques		
T	Cueillette et transport	5	
T	Élimination	6	
T	Matières secondaires		
T	Cueillette et transport	7	
T	Traitement	8	
T	Élimination des matériaux secs	9	
T	Cours d'eau	10	
T	Protection de l'environnement	11	
T	Autres	12	3 089 700
T		13	3 089 700
T	SANTÉ ET BIEN-ÊTRE		
T	Inspection des aliments	14	
T	Logement social	15	48 116 300
T	Autres	16	
T		17	48 116 300
T	AMÉNAGEMENT, URBANISME ET DÉVELOPPEMENT		
T	Aménagement, urbanisme et zonage	18	6 720 750
T	Rénovation urbaine		
T	Biens patrimoniaux	19	
T	Autres biens	20	
T	Promotion et développement économique		
T	Industries et commerces	21	304 608
T	Tourisme	22	
T	Autres	23	
T	Autres	24	6 000 000
T		25	13 025 358
T	LOISIRS ET CULTURE		
T	Activités récréatives		
T	Centres communautaires	26	
T	Patinoires intérieures et extérieures	27	
T	Piscines, plages et ports de plaisance	28	
T	Parcs et terrains de jeux	29	
A	Parcs régionaux - gestion et exploitation	30	
T	Expositions et foires	31	
T	Autres	32	
T		33	

**PRÉVISIONS BUDGÉTAIRES
ANALYSE DES DÉPENSES DE FONCTIONNEMENT
EXERCICE SE TERMINANT LE 31 DÉCEMBRE 2005**

		<u>2005</u>	<u>2004</u>
		Budget	Résultat estimatif (Facultatif)
T	LOISIRS ET CULTURE		
T	Activités culturelles		
T	Centres communautaires	1	
T	Bibliothèques	2	
T	Patrimoine		
T	Musées et centres d'exposition	3	
T	Autres ressources du patrimoine	4	
T	Autres	5	25 200 000
T		6	25 200 000
T		7	25 200 000
L	ÉLECTRICITÉ	8	
T	FRAIS DE FINANCEMENT		
T	Dette à long terme		
T	Intérêts	9	950 000
T	Autres frais	10	
T	Autres frais de financement	11	74 700
T		12	1 024 700

PRÉVISIONS BUDGÉTAIRES
ANALYSE DES DÉPENSES D'INVESTISSEMENT SELON LEUR NATURE
EXERCICE SE TERMINANT LE 31 DÉCEMBRE 2005

	<u>2005</u>	<u>2004</u>
	Budget	Résultat estimatif (Facultatif)
T IMMOBILISATIONS		
T Infrastructures		
T Usines et bassins d'épuration	1	
T Conduites d'égout	2	
T Conduites d'aqueduc	3	
T Usines de traitement de l'eau potable	4	
T Parcs et terrains de jeux	5	
T Sites d'enfouissement et incinérateurs	6	
T Chemins, rues, routes et trottoirs	7	
T Ponts, tunnels et viaducs	8	
T Terrains de stationnement	9	
T Système d'éclairage des rues	10	
T Autres infrastructures	11	
L Réseau d'électricité	12	
T Bâtiments		
T Édifices administratifs	13	
T Édifices communautaires	14	
T Améliorations locatives	15	
T Véhicules		
T Véhicules de transport en commun	16	
T Véhicules - autres	17	
T Ameublement et équipement de bureau	18	68 000
T Machinerie, outillage et équipement		
T Abribus	19	
T Autres	20	
T Terrains	21	
T Autres	22	
T	23	68 000
T AUTRES INVESTISSEMENTS		
T Propriétés destinées à la revente	24	
T Créances à long terme	25	
T Placements à long terme	26	
T Autres	27	
T	28	
T	29	68 000

PRÉVISIONS BUDGÉTAIRES
ANALYSE DES DÉPENSES EN IMMOBILISATIONS DE LA FONCTION SÉCURITÉ PUBLIQUE
EXERCICE SE TERMINANT LE 31 DÉCEMBRE 2005

T Police	30
T Sécurité incendie	31
T Autres	32
T	33

AUTRES RENSEIGNEMENTS

Organisme : Communautés métropolitaines

**PRÉVISIONS BUDGÉTAIRES
SOMMAIRE DES RÉPARTITIONS AUX MUNICIPALITÉS MEMBRES
EXERCICE SE TERMINANT LE 31 DÉCEMBRE 2005**

A

02,03,04,05

**Code
géographique**

Municipalité

Montant

A

Ensemble des municipalités

1 61 292 197

A

Certaines municipalités

2 120 000

3 61 412 197

Organisme : Communautés métropolitaines

S26

T

**PRÉVISIONS BUDGÉTAIRES
ANALYSE DE LA RÉMUNÉRATION
EXERCICE SE TERMINANT LE 31 DÉCEMBRE 2005**

	Effectifs personnes/ année	Semaine normale de travail	Rémunération	Cotisations de l'employeur			TOTAL							
				Avantages sociaux	Charges sociales	Total								
T Employés et élus														
T Cadres et contremaîtres	1	9,00	11	35,00	17	1 094 596	27	45 118	37	203 032	47	248 150	57	1 342 746
T Professionnels et cols blancs	2	36,00	12	70,00	18	2 381 006	28	102 825	38	390 491	48	493 316	58	2 874 322
T Cols bleus	3		13		19		29		39		49		59	
T Policiers	4		14		20		30		40		50		60	
T Pompiers	5		15		21		31		41		51		61	
T Pompiers volontaires	6				22		32		42		52		62	
T Conducteurs et opérateurs (transport en commun)	7		16		23		33		43		53		63	
	8	45,00			24	3 475 602	34	147 943	44	593 523	54	741 466	64	4 217 068
T Élus	9	50,00			25	1 039 880	35	60 806	45	118 446	55	179 252	65	1 219 132
T	10	95,00			26	4 515 482	36	208 749	46	711 969	56	920 718	66	5 436 200

**PRÉVISIONS BUDGÉTAIRES
ANALYSE DU SERVICE DE LA DETTE
EXERCICE SE TERMINANT LE 31 DÉCEMBRE 2005**

	Remboursement dette à long terme	Intérêts et autres	TOTAL			
T Service de la dette						
T À la charge						
T De l'organisme municipal	67	944 500	72	950 000	77	1 894 500
T D'autres organismes municipaux	68		73		78	
T Des gouvernements du Québec et du Canada et leurs entreprises	69		74		79	
T D'autres tiers	70		75		80	
T	71	944 500	76	950 000	81	1 894 500

**PRÉVISIONS BUDGÉTAIRES
QUESTIONNAIRE
EXERCICE SE TERMINANT LE 31 DÉCEMBRE 2005**

	OUI	NON	S.O.
L 1. La municipalité applique-t-elle, pour l'exercice se terminant le 31 décembre 2005, les mesures fiscales suivantes?			
L a) Régime d'impôt foncier à taux variés en vertu de l'article 244.29 LFM			
- Pour la taxe foncière générale	1 <input type="checkbox"/>	2 <input type="checkbox"/>	
	munic.	munic.	
- Pour une ou des taxes spéciales en vertu des articles 979.1 et 979.2 du CMQ ou des articles 487.1 et 487.2 de la LCV.	3 <input type="checkbox"/>	4 <input type="checkbox"/>	5 <input type="checkbox"/>
	munic.	munic.	munic.
L b) Étalement de la variation de valeur des unités admissibles en vertu des articles 253.27 à 253.35 LFM			
- Pour le rôle d'évaluation foncière	6 <input type="checkbox"/>	7 <input type="checkbox"/>	8 <input type="checkbox"/>
	munic.	munic.	munic.
- Pour le rôle de la valeur locative	9 <input type="checkbox"/>	10 <input type="checkbox"/>	11 <input type="checkbox"/>
	munic.	munic.	munic.
L c) Dégrèvement en vertu de l'article 253.36 LFM	12 <input type="checkbox"/>	13 <input type="checkbox"/>	14 <input type="checkbox"/>
	munic.	munic..	munic.
L d) Majoration en vertu de l'article 253.51 LFM	15 <input type="checkbox"/>	16 <input type="checkbox"/>	17 <input type="checkbox"/>
	munic.	munic.	munic.
L e) Dégrèvement en vertu de l'article 244.59 LFM (taux variés)	18 <input type="checkbox"/>	19 <input type="checkbox"/>	20 <input type="checkbox"/>
	munic.	munic.	munic.
L 2. La municipalité applique-t-elle pour l'exercice se terminant le 31 décembre 2005 la mesure de diversification transitoire des taux de certaines taxes foncières (art. 253.54 à 253.62 LFM)?	21 <input type="checkbox"/>	22 <input type="checkbox"/>	
	munic.	munic.	
T 3. L'organisme municipal offre-t-il à ses employés actifs ou retraités ou aux élus des avantages de retraite capitalisés ?	23 <input type="checkbox"/>	24 <input type="checkbox"/>	
	org.	org.	
T Si oui, indiquer le nombre.	Nombre de régimes	Nombre total d'employés actifs ou d'élus	
- Prestations déterminées	25 <input type="text" value="1"/>	26 <input type="text" value="31"/>	
- Cotisations déterminées	27 <input type="text"/>	28 <input type="text"/>	
- REÉR collectif	29 <input type="text" value="1"/>	30 <input type="text" value="6"/>	
- Régime de retraite des élus municipaux (RRÉM)	31 <input type="text" value="2"/>	32 <input type="text" value="50"/>	
- Régime de prestations supplémentaires des élus municipaux (RPSÉM)	33 <input type="text"/>	34 <input type="text"/>	
- Autres	35 <input type="text"/>	36 <input type="text"/>	

Organisme : Communautés métropolitaines

**CONFIRMATION DU GREFFIER
OU DU SECRÉTAIRE-TRÉSORIER
DE LA TRANSMISSION ÉLECTRONIQUE
DES PRÉVISIONS BUDGÉTAIRES**

T

Je soussigné, _____, atteste que le budget de

_____ pour l'exercice se terminant le 31 décembre 2005,
(Nom de l'organisme)

adopté le _____, a été transmis électroniquement
(date)

au ministère des Affaires municipales, du Sport et du Loisir le _____.
(date)

Cette transmission a été effectuée conformément à la procédure établie par le Ministère.

Le total des revenus qui apparaît à la page S4 ligne 9 s'élève à _____ \$,

et le total des dépenses de fonctionnement qui apparaît à la
page S4 ligne 19 est de _____ \$.

Date _____ Signature _____

Téléphone _____ Télécopieur _____
(Ind. rég.) (Numéro) (Poste) (Ind. rég.) (Numéro)

Dernière modification avant dépôt : AAAA/MM/JJ HH24:MI:SS

Dernière modification : AAAA/MM/JJ HH24:MI:SS

N.B. Ce qui suit est imprimé seulement.

Réservé au ministère

--

Mun Loc Autre Org.