

PRÉVISIONS BUDGÉTAIRES 2004

Exercice se terminant le 31 décembre

Pour 19 organismes publics de transport au 27 octobre 2004

Note:

Absents: T0083 S.T. Saguenay
T1023 Conseil régional de transport de Lanaudière

TABLE DES MATIÈRES

	PAGE		
	S	L	A
T RAPPORT DU TRÉSORIER OU DU SECRÉTAIRE-TRÉSORIER	3	3	3
T PRÉVISIONS BUDGÉTAIRES			
T Activités financières	4	4	4
T Activités d'investissement	5	5	5
T Coût des services municipaux	6	6	6
T Dépenses par objets	8	8	8
T RENSEIGNEMENTS SUPPLÉMENTAIRES			
Analyses des revenus			
L - taxes	10	10	
L - paiements tenant lieu de taxes	11	11	
A - répartitions aux municipalités membres	12		10
T - autres revenus de sources locales	13	12	11
T - transferts	15	14	13
T Analyse des dépenses de fonctionnement	17	16	15
L Analyse par fonctions de la répartition des dépenses des organismes municipaux	20	19	
L Analyse des activités financières d'électricité	21	20	
T Analyse des dépenses d'investissement selon leur nature	22	21	18
T Analyse des dépenses en immobilisations de la fonction Sécurité publique	22	21	18
T Analyse de la rémunération	23	22	19
T Analyse du service de la dette	23	22	19
L Analyse des activités financières par arrondissements	24	23	
AUTRES RENSEIGNEMENTS			
A Sommaire des répartitions aux municipalités membres	26		21
L Taux des taxes en vigueur	27	25	
L Calcul de certains revenus de taxes	28	26	
L Conciliation du total des taxes	29	27	
L Taux global de taxation provisoire	30	28	
L Répartition des revenus de taxes par catégories d'immeubles	32	30	
L Évaluation	34	32	
L Questionnaire	35	33	
T Confirmation du greffier ou du secrétaire-trésorier de la transmission électronique	36	34	22

Organisme : _____

Code géographique _____

T

**RAPPORT DU TRÉSORIER
OU DU SECRÉTAIRE-TRÉSORIER**

Au ministre des Affaires municipales, du Sport et du Loisir,

Je soussigné, _____, atteste que le budget de

_____ pour l'exercice se terminant

(nom de l'organisme)

le 31 décembre 2004, a été adopté le [] [] [] [] [] PC#7629]munic.

année

mois

jour

conformément à la loi qui régit l'organisme.

Date _____

Signature _____

Téléphone _____

(Ind. rég.)

(Numéro)

(Poste)

Télécopieur _____

(Ind. rég.)

(Numéro)

Dernière modification avant dépôt : AAAA/MM/JJ HH24:MI:SS

Dernière modification : AAAA/MM/JJ HH24:MI:SS

N.B. Ce qui suit est imprimé seulement.

Mun Loc

Autre Org.

Réservé au ministère

**PRÉVISIONS BUDGÉTAIRES
ACTIVITÉS FINANCIÈRES
EXERCICE SE TERMINANT LE 31 DÉCEMBRE 2004**

		<u>2004</u>	<u>2003</u>
		Budget	Résultat estimatif
T	Revenus		
L	Taxes	1	
L	Paiements tenant lieu de taxes	2	
A	Répartitions aux municipalités membres		
A	Ensemble des municipalités	3	449 440 915
A	Certaines municipalités	4	4 780 453
T	Autres revenus de sources locales	5	581 927 110
T	Transferts	6	221 177 103
		7	1 257 325 581
T	Dépenses de fonctionnement		
T	Administration générale	8	124 669 117
T	Sécurité publique	9	
T	Transport	10	967 046 767
T	Hygiène du milieu	11	
T	Santé et bien-être	12	
T	Aménagement, urbanisme et développement	13	
T	Loisirs et culture	14	
L	Électricité	15	
T	Frais de financement	16	62 404 934
		17	1 154 120 818
T	Autres activités financières		
T	Remboursement de la dette à long terme	18	96 461 209
T	Transfert aux activités d'investissement	19	9 952 690
		20	1 260 534 717
T	Surplus (déficit) des activités financières avant affectations	21	(3 209 136)
T	Affectations		
T	Surplus (déficit) accumulé non affecté	22	500 000
T	Surplus accumulé affecté	23	1 448 136
T	Réserves financières et fonds réservés		
T	virement de	24	4 017 000
T	(virement à)	25	(2 377 000)
		26	3 588 136
T	Surplus (déficit) avant financement à long terme des activités financières	27	379 000
T	Financement à long terme des activités financières	28	
T	Surplus (déficit) de l'exercice	29	379 000
	Budget supplémentaire revenus de taxes	30	
	Budget supplémentaire revenus autres	31	
	Budget supplémentaire répartitions municipalités membres	32	

Organisme : _____

Code géographique _____

S

**PRÉVISIONS BUDGÉTAIRES
ACTIVITÉS D'INVESTISSEMENT
EXERCICE SE TERMINANT LE 31 DÉCEMBRE 2004**

	Budget 2004			2003
	Immobilisations	Autres investissements	Total	(facultatif) Résultat estimatif
T Sources de financement				
T Transfert des activités financières				
L Taxes générales spéciales				
L Immobilisations et autres investissements	1	23	45	
L Taxes de secteur				
L Immobilisations et autres investissements	2	24	46	
L Contributions des promoteurs	3	25	47	
A Répartitions aux municipalités membres				
A Ensemble des municipalités	4	41 500	26 48	41 500
A Certaines municipalités	5	2 000	27 49	2 000
T Transferts conditionnels	6	1 118 000	28 50	1 118 000
T Autres	7	8 791 190	29 51	8 791 190
T Autres sources				
T Surplus accumulé non affecté	8		30	52
T Surplus accumulé affecté	9		31	53
T Fonds réservés	10	791 500	32 54	791 500
T Montants à pourvoir par emprunt à long terme	11	93 691 710	33 55	93 691 710
	12	104 435 900	34 56	104 435 900
T Dépenses d'investissement				
T Administration générale	13	7 749 920	35 57	7 749 920
T Sécurité publique	14		36 58	
T Transport	15	92 361 580	37 59	92 361 580
T Hygiène du milieu	16		38 60	
T Santé et bien-être	17		39 61	
T Aménagement, urbanisme et développement	18		40 62	
T Loisirs et culture	19		41 63	
L Électricité	20		42 64	
	21	100 111 500	43 65	100 111 500
T Surplus (déficit) de l'exercice	22	4 324 400	44 66	4 324 400

Organisme : _____

Code géographique _____

PRÉVISIONS BUDGÉTAIRES
COÛT DES SERVICES MUNICIPAUX
EXERCICE SE TERMINANT LE 31 DÉCEMBRE 2004

DÉPENSES	Dépenses de fonctionnement	+	Frais de financement	+	Immobilisations	Amortissement		Subventions reportées (gouvernements et leurs entreprises)	-	Subventions de fonctionnement (gouvernements et	-	Services rendus ¹	=	Coût des services municipaux
						-	-							
T Administration générale														
T évaluation	1		24		47		70		93		116		139	
T autres	2	124 669 117	25	132 510	48	627 806	71	922	94	10 330	117	53 620	140	125 364 561
T	3	124 669 117	26	132 510	49	627 806	72	922	95	10 330	118	53 620	141	125 364 561
T Sécurité publique														
T police	4		27		50		73		96		119		142	
T protection contre les incendies	5		28		51		74		97		120		143	
T sécurité civile	6		29		52		75		98		121		144	
T autres	7		30		53		76		99		122		145	
T	8		31		54		77		100		123		146	
T Transport														
T réseau routier														
voirie municipale	9		32		55		78		101		124		147	
enlèvement de la neige	10	4 000	33		56		79		102		125		148	4 000
autres	11		34		57		80		103		126		149	
T transport collectif	12	967 042 767	35	62 272 424	58	115 645 845	81	18 003 862	104	213 052 833	127	3 040 518	150	910 863 823
T autres	13		36		59		82		105		128		151	
T	14	967 046 767	37	62 272 424	60	115 645 845	83	18 003 862	106	213 052 833	129	3 040 518	152	910 867 823
T Hygiène du milieu														
T approvisionnement et traitement de l'eau potable	15		38		61		84		107		130		153	
T réseau de distribution de l'eau potable	16		39		62		85		108		131		154	
T traitement des eaux usées	17		40		63		86		109		132		155	
T réseaux d'égouts	18		41		64		87		110		133		156	
T matières résiduelles	19		42		65		88		111		134		157	
T cours d'eau	20		43		66		89		112		135		158	
T protection de l'environnement	21		44		67		90		113		136		159	
T autres	22		45		68		91		114		137		160	
T	23		46		69		92		115		138		161	

1. Comprend les revenus des services rendus aux organismes municipaux et les revenus des autres services rendus. Le service de la dette (à l'exception du remboursement de la dette à long terme) recouvré des organismes municipaux doit être réparti par fonctions et par activités.

Organisme : _____

Code géographique _____















**PRÉVISIONS BUDGÉTAIRES
COÛT DES SERVICES MUNICIPAUX
EXERCICE SE TERMINANT LE 31 DÉCEMBRE 2004**

57

DÉPENSES	Dépenses de fonction- nement	+	Frais de financement	+	Amortissement		Subventions reportées (gouvernements et leurs entreprises)	Subventions de fonctionnement (gouvernements et leurs entreprises)	-	Services rendus ¹	=	Coût des services municipaux	
					Immobi- lisations	-							
T Santé et bien-être													
T logement social	1		16		30		44		58			86	
T autres	2		17		31		45		59			87	
T	3		18		32		46		60			88	
T Aménagement, urbanisme et développement													
T aménagement, urbanisme et zonage	4		19		33		47		61			89	
T rénovation urbaine	5		20		34		48		62			90	
T promotion et développement économique	6		21		35		49		63			91	
T autres	7		22		36		50		64			92	
T	8		23		37		51		65			93	
T Loisirs et culture													
T activités récréatives	9		24		38		52		66			94	
T activités culturelles													
T bibliothèques	10		25		39		53		67			95	
T autres	11		26		40		54		68			96	
T	12		27		41		55		69			97	
L Électricité	13		28		42		56		70			98	
T Frais de financement	14	62 404 934	29	62 404 934)	///	///	///	///	///	///	///	
T	15	1 154 120 818	///	43	116 273 651	57	18 004 784	71	213 063 163	85	3 094 138	99	1 036 232 384

1. Comprend les revenus des services rendus aux organismes municipaux et les revenus des autres services rendus. Le service de la dette (à l'exception du remboursement de la dette à long terme) recouvré des organismes municipaux doit être réparti par fonctions et par activités.

**PRÉVISIONS BUDGÉTAIRES
DÉPENSES PAR OBJETS
EXERCICE SE TERMINANT LE 31 DÉCEMBRE 2004**

OBJETS		Activités financières	Activités d'investissement	Total
T Rémunération				
T élus	1	838 328	 41	838 328
T employés	2	612 286 797	25  42	612 286 797
T Cotisations de l'employeur				
T élus	3	173 231	 43	173 231
T employés	4	165 356 216	26  44	165 356 216
T Transport et communication	5	33 089 028	27	33 089 028
T Services professionnels, techniques et autres:				
T honoraires professionnels:	6	7 293 383	28 300 000 46	7 593 383
T achats de services techniques:	7	59 691 968	29 10 000 47	59 701 968
T autres	8	4 022 497	30 48	4 022 497
T Location, entretien et réparations				
T location	9	10 008 810	31	10 008 810
T entretien et réparations	10	51 927 639	 50	51 927 639
T Biens durables				
T travaux de construction			32 5 683 300 51	5 683 300
T achats de biens			33 94 118 200 52	94 118 200
T Biens non durables				
T fournitures de services publics:	11	28 225 216	 53	28 225 216
T autres biens non durables:	12	95 771 903	 54	95 771 903
T Frais de financement				
T intérêts et autres frais sur la dette à long terme à la charge :				
T de l'organisme municipal	13	52 851 683	 55	52 851 683
T d'autres organismes municipaux:	14		 56	
T des gouvernements du Québec et du Canada et leurs entreprises:	15	6 034 961	 57	6 034 961
T d'autres tiers	16		 58	
T autres frais de financement:	17	3 518 290	34  59	3 518 290
T Contributions à des organismes				
T organismes municipaux				
T répartition des dépenses	18		 60	
T autres	19	766 270	35  61	766 270
T organismes gouvernementaux	20	2 730 910	36	2 730 910
T autres organismes	21	737 250	37	737 250
T Autres objets				
T créances douteuses ou irrécouvrables	22	30 000	38	30 000
T autres	23	18 766 438	39	18 766 438
T	24	1 154 120 818	40 100 111 500 66	1 254 232 318

RENSEIGNEMENTS SUPPLÉMENTAIRES

Organisme : _____

Code géographique _____

**PRÉVISIONS BUDGÉTAIRES
RÉPARTITIONS AUX MUNICIPALITÉS MEMBRES
EXERCICE SE TERMINANT LE 31 DÉCEMBRE 2004**

S
12
A

<u>02,03,04,05</u>	<u>Dépenses de</u> <u>fonctionnement</u>	+	<u>Frais de</u> <u>financement</u>	+	<u>Autres activités</u> <u>financières</u>	-	<u>Revenus</u>	-	<u>Affectations</u>	+	=	<u>Répartitions</u>
A Administration générale												
A Évaluation											1	(999 399)
A Autres											2	124 502 797
A Sécurité publique												
A Police											3	
A Protection contre les incendies											4	
A Sécurité civile											5	
A Autres											6	
A Transport												
A Réseau routier												
A voirie municipale											7	
A enlèvement de la neige											8	4 000
A autres											9	
A Transport collectif											10	330 334 970
A Autres											11	
A Hygiène du milieu												
A Approvisionnement et traitement de l'eau potable											12	
A Réseau de distribution de l'eau potable											13	
A Traitement des eaux usées											14	
A Réseaux d'égouts											15	
A Matières résiduelles											16	
A Cours d'eau											17	
A Protection de l'environnement											18	
A Autres											19	
A Santé et bien-être												
A Logement social											20	
A Autres											21	
A Aménagement, urbanisme et développement												
A Aménagement, urbanisme et zonage											22	
A Rénovation urbaine											23	
A Promotion et développement économique											24	
A Autres											25	
A Loisirs et culture												
A Activités récréatives											26	
A Activités culturelles												
A bibliothèques											27	
A autres											28	
A											29	453 842 368

PRÉVISIONS BUDGÉTAIRES
ANALYSE DES REVENUS
EXERCICE SE TERMINANT LE 31 DÉCEMBRE 2004

	<u>2004</u>	<u>2003</u>
	Budget	(facultatif) Résultat estimatif
T AUTRES REVENUS DE SOURCES LOCALES		
T SERVICES RENDUS AUX ORGANISMES MUNICIPAUX		
T Administration générale		
T évaluation	1	
T autres	2	9 830
T	3	9 830
T Sécurité publique		
T police	4	
T protection contre les incendies	5	
T sécurité civile	6	
T autres	7	
T	8	
T Transport		
T réseau routier		
T voirie municipale	9	
T enlèvement de la neige	10	
T autres	11	
T transport collectif	12	816 758
T autres	13	986 310
T	14	1 803 068
T Hygiène du milieu		
T approvisionnement et traitement de l'eau potable	15	
T réseau de distribution de l'eau potable	16	
T traitement des eaux usées	17	
T réseaux d'égouts	18	
T matières résiduelles	19	
T cours d'eau	20	
T protection de l'environnement	21	
T autres	22	
T	23	
T Santé et bien-être		
T logement social	24	
T autres	25	
T	26	
T Aménagement, urbanisme et développement		
T aménagement, urbanisme et zonage	27	
T rénovation urbaine	28	
T promotion et développement économique	29	
T autres	30	
T	31	

**PRÉVISIONS BUDGÉTAIRES
ANALYSE DES REVENUS
EXERCICE SE TERMINANT LE 31 DÉCEMBRE 2004**

			<u>2003</u>
			<u>(facultatif)</u>
			<u>Résultat estimatif</u>
T AUTRES REVENUS DE SOURCES LOCALES (suite)			
T SERVICES RENDUS AUX ORGANISMES MUNICIPAUX (suite)			
T Loisirs et culture			
T activités récréatives	1		
T activités culturelles			
T bibliothèques	2		
T autres	3		
T		4	
L Électricité		5	
T Service de la dette et autres frais de financement			
T Service de la dette			
T intérêts et autres frais sur la dette à long terme	6		
T remboursement de la dette à long terme	7		
T Autres frais de financement	8		
T		9	
T TOTAL DES SERVICES RENDUS AUX ORGANISMES MUNICIPAUX	10	1 812 898	
T AUTRES SERVICES RENDUS			
T Administration générale	11	43 790	
T Sécurité publique	12		
T Transport	13	1 237 450	
T Hygiène du milieu	14		
T Santé et bien-être	15		
T Aménagement, urbanisme et développement	16		
T Loisirs et culture	17		
L Électricité	18		
T Autres	19		
T	20	1 281 240	

PRÉVISIONS BUDGÉTAIRES
ANALYSE DES REVENUS
EXERCICE SE TERMINANT LE 31 DÉCEMBRE 2004

		<u>2004</u>	<u>2003</u>
		Budget	(facultatif)
T	AUTRES REVENUS DE SOURCES LOCALES (suite)		Résultat estimatif
T	AUTRES REVENUS		
T	Imposition de droits		
T	licences et permis	1	
L	droits de mutation immobilière	2	
T	autres	3	
T	Amendes et pénalités	4	
T	Intérêts	5	808 937
T	Cessions d'actifs à long terme		
T	immeubles industriels municipaux	6	
T	autres actifs	7	194 700
L	Contributions des promoteurs	8	
T	Transport en commun		
T	contributions des usagers		
T	transport régulier et laissez-passer	9	530 928 529
T	transport adapté	10	3 037 310
T	transport scolaire	11	1 055 096
T	autres	12	1 171 529
T	contributions des automobilistes	13	18 861 956
T	Autres	14	22 774 915
<hr/>			
T		15	578 832 972
<hr/>			
T	TOTAL DES AUTRES REVENUS DE SOURCES LOCALES	16	581 927 110
<hr/>			
T	TRANSFERTS		
T	TRANSFERTS INCONDITIONNELS		
T	Subventions gouvernementales		
L	Regroupement municipal (PAFREM)	17	
L	Compensation pour TGE - FSFAL	18	
L	Péréquation	19	
L	Villes-centres	20	
L	Réorganisation municipale	21	
L	Neutralité	22	
T	Diversification des revenus	23	
T	Programme d'aide financière aux MRC	24	
T	Autres	25	
T	Autres transferts inconditionnels	26	
<hr/>			
T		27	
<hr/>			

PRÉVISIONS BUDGÉTAIRES
ANALYSE DES REVENUS
EXERCICE SE TERMINANT LE 31 DÉCEMBRE 2004

		<u>2004</u>	<u>2003</u>
		Budget	(facultatif)
T	TRANSFERTS (suite)		Résultat estimatif
T	TRANSFERTS CONDITIONNELS		
T	Subventions gouvernementales		
T	Administration générale	1	10 330
T	Sécurité publique		
T	police	2	
T	protection contre les incendies	3	
T	sécurité civile	4	
T	autres	5	
T	Transport		
	Réseau routier		
T	voirie municipale	6	
T	enlèvement de la neige	7	
T	autres	8	
T	Transport collectif		
T	transport en commun		
T	transport régulier et laissez-passer	9	105 830 869
T	transport adapté	10	33 306 212
T	transport scolaire	11	
T	autres	12	12 357 335
T	transport aérien	13	
T	transport par eau	14	
T	Autres	15	1 189 550
T	Hygiène du milieu		
T	approvisionnement et traitement de l'eau potable	16	
T	réseau de distribution de l'eau potable	17	
T	traitement des eaux usées	18	
T	réseaux d'égouts	19	
T	matières résiduelles	20	
T	cours d'eau	21	
T	protection de l'environnement	22	
T	autres	23	
T	Santé et bien-être		
T	logement social	24	
T	autres	25	
T	Aménagement, urbanisme et développement		
T	aménagement	26	
T	rénovation urbaine	27	
T	promotion et développement économique	28	
T	autres	29	
T	Loisirs et culture		
T	Activités récréatives	30	
T	Activités culturelles		
T	bibliothèques	31	
T	autres	32	
L	Électricité	33	
T	Autres transferts conditionnels	34	68 482 807
T		35	221 177 103
T			
T	TOTAL DES TRANSFERTS	36	221 177 103

PRÉVISIONS BUDGÉTAIRES
ANALYSE DES DÉPENSES DE FONCTIONNEMENT
EXERCICE SE TERMINANT LE 31 DÉCEMBRE 2004

		<u>2004</u>	<u>2003</u>
		Budget	(facultatif) Résultat estimatif
T	ADMINISTRATION GÉNÉRALE		
T	Conseil	1	513 084
T	Application de la loi	2	1 593 961
T	Gestion financière et administrative	3	96 865 771
T	Greffe	4	
T	Évaluation	5	
T	Gestion du personnel	6	21 208 256
T	Autres	7	4 488 045
T		8	124 669 117
T	SÉCURITÉ PUBLIQUE		
T	Police	9	
T	Protection contre les incendies	10	
T	Sécurité civile	11	
T	Autres	12	
T		13	
T	TRANSPORT		
T	Réseau routier		
T	voirie municipale	14	
T	enlèvement de la neige	15	4 000
T	éclairage des rues	16	
T	circulation et stationnement	17	
T	Transport collectif		
L	transport en commun	18	
A	opération du réseau	19	650 941 805
A	entretien des véhicules	20	212 726 857
A	entretien des bâtisses et des autres actifs	21	100 401 611
A	autres	22	2 972 494
T	transport aérien	23	
T	transport par eau	24	
T	Autres	25	
T		26	967 046 767

PRÉVISIONS BUDGÉTAIRES
ANALYSE DES DÉPENSES DE FONCTIONNEMENT
EXERCICE SE TERMINANT LE 31 DÉCEMBRE 2004

	<u>2004</u>	<u>2003</u>
	Budget	(facultatif) Résultat estimatif
T HYGIÈNE DU MILIEU		
T Eau et égouts		
T approvisionnement et traitement de l'eau potable	1	
T réseau de distribution de l'eau potable	2	
T traitement des eaux usées	3	
T réseaux d'égouts	4	
T Matières résiduelles		
T déchets domestiques		
T cueillette et transport	5	
T élimination	6	
T matières secondaires		
T cueillette et transport	7	
T traitement	8	
T élimination des matériaux secs	9	
T Cours d'eau	10	
T Protection de l'environnement	11	
T Autres	12	
T	13	
T SANTÉ ET BIEN-ÊTRE		
T Inspection des aliments	14	
T Logement social	15	
T Autres	16	
T	17	
T AMÉNAGEMENT, URBANISME ET DÉVELOPPEMENT		
T Aménagement, urbanisme et zonage	18	
T Rénovation urbaine		
T biens patrimoniaux	19	
T autres biens	20	
T Promotion et développement économique		
T industries et commerces	21	
T tourisme	22	
T autres	23	
T Autres	24	
T	25	
T LOISIRS ET CULTURE		
T Activités récréatives		
T centres communautaires	26	
T patinoires intérieures et extérieures	27	
T piscines, plages et ports de plaisance	28	
T parcs et terrains de jeux	29	
A parcs régionaux - gestion et exploitation	30	
T expositions et foires	31	
T autres	32	
T	33	

PRÉVISIONS BUDGÉTAIRES
ANALYSE DES DÉPENSES DE FONCTIONNEMENT
EXERCICE SE TERMINANT LE 31 DÉCEMBRE 2004

	<u>2004</u>	<u>2003</u>
	Budget	(facultatif) Résultat estimatif
T LOISIRS ET CULTURE		
T Activités culturelles		
T centres communautaires	1	
T bibliothèques	2	
T patrimoine		
T musées et centres d'exposition	3	
T autres ressources du patrimoine	4	
T autres	5	
T	6	
T	7	
L ÉLECTRICITÉ	8	
T FRAIS DE FINANCEMENT		
T Dette à long terme		
T intérêts	9	58 886 644
T autres frais	10	
T Autres frais de financement	11	3 518 290
T	12	62 404 934

PRÉVISIONS BUDGÉTAIRES
ANALYSE DES DÉPENSES D'INVESTISSEMENT SELON LEUR NATURE
EXERCICE SE TERMINANT LE 31 DÉCEMBRE 2004

		<u>2004</u>	<u>2003</u>
		Budget	(facultatif) Résultat estimatif
T	IMMOBILISATIONS		
T	Infrastructures		
T	usines et bassins d'épuration	1	
T	conduites d'égout	2	
T	conduites d'aqueduc	3	
T	usines de traitement de l'eau potable	4	
T	parcs et terrains de jeux	5	
T	sites d'enfouissement et incinérateurs	6	
T	chemins, rues, routes et trottoirs	7	
T	ponts, tunnels et viaducs	8	
T	terrains de stationnement	9	4 986 000
T	système d'éclairage des rues	10	
T	autres infrastructures	11	1 759 200
L	Réseau d'électricité	12	
T	Bâtiments		
T	édifices administratifs	13	23 351 000
T	édifices communautaires	14	
T	Améliorations locatives	15	
T	Véhicules		
T	véhicules de transport en commun	16	49 092 500
T	véhicules - autres	17	135 000
T	Ameublement et équipement de bureau	18	9 017 230
T	Machinerie, outillage et équipement		
T	abribus	19	234 350
T	autres	20	3 273 220
T	Terrains	21	
T	Autres	22	8 263 000
T		23	100 111 500
T	AUTRES INVESTISSEMENTS		
T	Propriétés destinées à la revente	24	
T	Créances à long terme	25	
T	Placements à long terme	26	
T	Autres	27	
T		28	
T		29	100 111 500

PRÉVISIONS BUDGÉTAIRES
ANALYSE DES DÉPENSES EN IMMOBILISATIONS DE LA FONCTION SÉCURITÉ PUBLIQUE
EXERCICE SE TERMINANT LE 31 DÉCEMBRE 2004

T	Police	30	
T	Protection contre les incendies	31	
T	Autres	32	
T		33	

Organisme : _____

Code géographique _____

S23

T

**PRÉVISIONS BUDGÉTAIRES
ANALYSE DE LA RÉMUNÉRATION
EXERCICE SE TERMINANT LE 31 DÉCEMBRE 2004**

T	Catégories d'emplois	Effectifs		Cotisations de l'employeur						TOTAL			
		personnes/ année	Rémunération	Avantages sociaux		Charges sociales		Total					
T	Cadres et contremaîtres	1	972,85	11	72 856 925	21	11 009 422	31	7 319 343	41	18 328 765	51	91 185 690
T	Professionnels et cols blancs	2	1 369,59	12	80 497 530	22	12 926 265	32	8 823 834	42	21 750 099	52	102 247 629
T	Cols bleus	3	2 612,29	13	133 593 768	23	19 793 163	33	16 767 806	43	36 560 969	53	170 154 737
T	Policiers	4	160,68	14	9 245 094	24	1 491 916	34	1 235 551	44	2 727 467	54	11 972 561
T	Pompiers	5		15		25		35		45		55	
T	Pompiers volontaires	6		16		26		36		46		56	
T	Conducteurs et opérateurs (transport en commun)	7	5 750,58	17	316 093 480	27	46 131 992	37	39 856 924	47	85 988 916	57	402 082 396
T		8	10 865,99	18	612 286 797	28	91 352 758	38	74 003 458	48	165 356 216	58	777 643 013
T	Élus	9	84,00	19	838 328	29	105 250	39	67 981	49	173 231	59	1 011 559
T		10	10 949,99	20	613 125 125	30	91 458 008	40	74 071 439	50	165 529 447	60	778 654 572

**PRÉVISIONS BUDGÉTAIRES
ANALYSE DU SERVICE DE LA DETTE
EXERCICE SE TERMINANT LE 31 DÉCEMBRE 2004**

					Remboursement dette à long terme	Intérêts et autres	TOTAL		
T	Service de la dette								
T	à la charge :								
T	de l'organisme municipal			61	60 064 135	66	52 851 683	71	112 915 818
T	d'autres organismes municipaux			62		67		72	
T	des gouvernements du Québec et du Canada et leurs entreprises			63	36 397 074	68	6 034 961	73	42 432 035
T	d'autres tiers			64		69		74	
T				65	96 461 209	70	58 886 644	75	155 347 853

AUTRES RENSEIGNEMENTS

Organisme : _____

Code géographique _____

PRÉVISIONS BUDGÉTAIRES
SOMMAIRE DES RÉPARTITIONS AUX MUNICIPALITÉS MEMBRES
EXERCICE SE TERMINANT LE 31 DÉCEMBRE 2004

A

02,03,04,05

<u>Code géographique</u>	<u>Municipalité</u>	<u>Montant</u>
--------------------------	---------------------	----------------

A

Ensemble des municipalités

1 449 440 915

A

Certaines municipalités

2 4 780 453

3 454 221 368

Organisme _____

Code géographique _____

T

**CONFIRMATION DU GREFFIER
OU DU SECRÉTAIRE-TRÉSORIER
DE LA TRANSMISSION ÉLECTRONIQUE
DES PRÉVISIONS BUDGÉTAIRES**

Je soussigné, _____, atteste que le budget de

_____ pour l'exercice se terminant le 31 décembre 2004,
(Nom de l'organisme)

adopté le _____, a été transmis électroniquement
(date)

au ministère des Affaires municipales, du Sport et du Loisir le _____.
(date)

Cette transmission a été effectuée conformément à la procédure établie par le Ministère.

Le total des revenus qui apparaît à la page S4 ligne 7 s'élève à _____ \$,

et le total des dépenses de fonctionnement qui apparaît à la
page S4 ligne 17 est de _____ \$.

Date _____ Signature _____

Téléphone _____ Télécopieur _____
(Ind. rég.) (Numéro) (Poste) (Ind. rég.) (Numéro)

Dernière modification avant dépôt : AAAA/MM/JJ HH24:MI:SS

Dernière modification : AAAA/MM/JJ HH24:MI:SS

N.B. Ce qui suit est imprimé seulement.

Réservé au ministère

Mun Loc Autre Org.
