

PRÉVISIONS BUDGÉTAIRES 2004

Exercice se terminant le 31 décembre

Pour 101 régies intermunicipales au 27 octobre 2004

TABLE DES MATIÈRES

	PAGE		
	S	L	A
T RAPPORT DU TRÉSORIER OU DU SECRÉTAIRE-TRÉSORIER	3	3	3
T PRÉVISIONS BUDGÉTAIRES			
T Activités financières	4	4	4
T Activités d'investissement	5	5	5
T Coût des services municipaux	6	6	6
T Dépenses par objets	8	8	8
T RENSEIGNEMENTS SUPPLÉMENTAIRES			
Analyses des revenus			
L - taxes	10	10	
L - paiements tenant lieu de taxes	11	11	
A - répartitions aux municipalités membres	12		10
T - autres revenus de sources locales	13	12	11
T - transferts	15	14	13
T Analyse des dépenses de fonctionnement	17	16	15
L Analyse par fonctions de la répartition des dépenses des organismes municipaux	20	19	
L Analyse des activités financières d'électricité	21	20	
T Analyse des dépenses d'investissement selon leur nature	22	21	18
T Analyse des dépenses en immobilisations de la fonction Sécurité publique	22	21	18
T Analyse de la rémunération	23	22	19
T Analyse du service de la dette	23	22	19
L Analyse des activités financières par arrondissements	24	23	
AUTRES RENSEIGNEMENTS			
A Sommaire des répartitions aux municipalités membres	26		21
L Taux des taxes en vigueur	27	25	
L Calcul de certains revenus de taxes	28	26	
L Conciliation du total des taxes	29	27	
L Taux global de taxation provisoire	30	28	
L Répartition des revenus de taxes par catégories d'immeubles	32	30	
L Évaluation	34	32	
L Questionnaire	35	33	
T Confirmation du greffier ou du secrétaire-trésorier de la transmission électronique	36	34	22

**PRÉVISIONS BUDGÉTAIRES
ACTIVITÉS FINANCIÈRES
EXERCICE SE TERMINANT LE 31 DÉCEMBRE 2004**

		<u>2004</u>	<u>2003</u>
		Budget	Résultat estimatif
T	Revenus		
L	Taxes	1	
L	Paiements tenant lieu de taxes	2	
A	Répartitions aux municipalités membres		
A	Ensemble des municipalités	3	99 667 001
A	Certaines municipalités	4	2 443 065
T	Autres revenus de sources locales	5	38 929 653
T	Transferts	6	19 711 211
		7	160 750 930
T	Dépenses de fonctionnement		
T	Administration générale	8	10 728 554
T	Sécurité publique	9	33 087 786
T	Transport	10	1 111 993
T	Hygiène du milieu	11	64 280 404
T	Santé et bien-être	12	
T	Aménagement, urbanisme et développement	13	70 975
T	Loisirs et culture	14	2 910 285
L	Électricité	15	
T	Frais de financement	16	20 745 177
		17	132 935 174
T	Autres activités financières		
T	Remboursement de la dette à long terme	18	25 091 386
T	Transfert aux activités d'investissement	19	4 956 296
		20	162 982 856
T	Surplus (déficit) des activités financières avant affectations	21	(2 231 926)
T	Affectations		
T	Surplus (déficit) accumulé non affecté	22	1 370 917
T	Surplus accumulé affecté	23	1 401 201
T	Réserves financières et fonds réservés		
T	virement de	24	163 328
T	(virement à)	25	(796 337)
		26	2 139 109
T	Surplus (déficit) avant financement à long terme des activités financières	27	(92 817)
T	Financement à long terme des activités financières	28	300 000
T	Surplus (déficit) de l'exercice	29	207 183
	Budget supplémentaire revenus de taxes	30	
	Budget supplémentaire revenus autres	31	
	Budget supplémentaire répartitions municipalités membres	32	

Organisme : _____

Code géographique _____

S

**PRÉVISIONS BUDGÉTAIRES
ACTIVITÉS D'INVESTISSEMENT
EXERCICE SE TERMINANT LE 31 DÉCEMBRE 2004**

	Budget 2004			2003
	Immobilisations	Autres investissements	Total	(facultatif) Résultat estimatif
T Sources de financement				
T Transfert des activités financières				
L Taxes générales spéciales				
L Immobilisations et autres investissements	1	23	45	
L Taxes de secteur				
L Immobilisations et autres investissements	2	24	46	
L Contributions des promoteurs	3	25	47	
A Répartitions aux municipalités membres				
A Ensemble des municipalités	4	2 730 966	26	48
A Certaines municipalités	5		27	49
T Transferts conditionnels	6		28	50
T Autres	7	2 225 330	29	51
T Autres sources				
T Surplus accumulé non affecté	8		30	52
T Surplus accumulé affecté	9	336 000	31	53
T Fonds réservés	10	75 000	32	54
T Montants à pourvoir par emprunt à long terme	11	40 519 313	33	55
	12	45 886 609	34	56
				45 886 609
T Dépenses d'investissement				
T Administration générale	13	341 196	35	57
T Sécurité publique	14	711 355	36	58
T Transport	15	572 996	37	59
T Hygiène du milieu	16	42 088 798	38	60
T Santé et bien-être	17		39	61
T Aménagement, urbanisme et développement	18	48 475	40	62
T Loisirs et culture	19	188 789	41	63
L Électricité	20		42	64
	21	43 951 609	43	65
				43 951 609
T Surplus (déficit) de l'exercice	22	1 935 000	44	66
				1 935 000

Organisme : _____

Code géographique _____

PRÉVISIONS BUDGÉTAIRES
COÛT DES SERVICES MUNICIPAUX
EXERCICE SE TERMINANT LE 31 DÉCEMBRE 2004

DÉPENSES	Dépenses de fonctionnement	+	Frais de financement	+	Immobilisations	Amortissement		Subventions reportées (gouvernements et leurs entreprises)	-	Subventions de fonctionnement (gouvernements et	-	Services rendus ¹	=	Coût des services municipaux	
						-	-								
T Administration générale															
T évaluation	1		24		47		70		93		116		139		
T autres	2	10 728 554	25	361 886	48	160 961	71		94	343 911	117	491 957	140	10 415 533	
T	3	10 728 554	26	361 886	49	160 961	72		95	343 911	118	491 957	141	10 415 533	
T Sécurité publique															
T police	4	31 153 219	27	315 985	50	899 911	73		96		119	590 425	142	31 778 690	
T protection contre les incendies	5	1 428 997	28	100 376	51	285 394	74	17 707	97		120	87 931	143	1 709 129	
T sécurité civile	6	2 000	29		52		75		98		121		144	2 000	
T autres	7	503 570	30		53		76		99		122		145	503 570	
T	8	33 087 786	31	416 361	54	1 185 305	77	17 707	100		123	678 356	146	33 993 389	
T Transport															
T réseau routier															
voirie municipale	9	3 500	32		55		78		101	105 800	124	5 000	147	(107 300)	
enlèvement de la neige	10		33		56		79		102		125		148		
autres	11		34		57		80		103		126		149		
T transport collectif	12	773 623	35		58	95 189	81	34 287	104		127	296 000	150	538 525	
T autres	13	334 870	36	120	59	773 453	82	165 250	105		128	234 782	151	708 411	
T	14	1 111 993	37	120	60	868 642	83	199 537	106	105 800	129	535 782	152	1 139 636	
T Hygiène du milieu															
T approvisionnement et traitement de l'eau potable	15	10 233 408	38	1 998 895	61	2 795 242	84	23 750	107		130	75 550	153	14 928 245	
T réseau de distribution de l'eau potable	16	3 022 486	39	1 488 814	62	1 429 084	85	318 403	108	906 148	131	676 169	154	4 039 664	
T traitement des eaux usées	17	11 371 831	40	10 196 974	63	6 298 741	86	4 302 584	109	8 886 725	132	1 347 913	155	13 330 324	
T réseaux d'égouts	18	14 800	41	671 400	64	376 516	87		110		133	3 000	156	1 059 716	
T matières résiduelles	19	38 282 063	42	5 410 565	65	5 455 896	88	134 531	111	74 000	134	25 036 133	157	23 903 860	
T cours d'eau	20		43		66		89		112		135		158		
T protection de l'environnement	21	119 700	44		67		90		113		136		159	119 700	
T autres	22	1 236 116	45	23 762	68	28 664	91		114		137		160	1 288 542	
T	23	64 280 404	46	19 790 410	69	16 384 143	92	4 779 268	115	9 866 873	138	27 138 765	161	58 670 051	

1. Comprend les revenus des services rendus aux organismes municipaux et les revenus des autres services rendus. Le service de la dette (à l'exception du remboursement de la dette à long terme) recouvré des organismes municipaux doit être réparti par fonctions et par activités.













PRÉVISIONS BUDGÉTAIRES
COÛT DES SERVICES MUNICIPAUX
EXERCICE SE TERMINANT LE 31 DÉCEMBRE 2004

57

DÉPENSES	Dépenses de fonctionnement	+	Frais de financement	+	Amortissement		Immobilisations	-	Subventions reportées (gouvernements et leurs entreprises)	-	Subventions de fonctionnement (gouvernements et leurs entreprises)	-	Services rendus ¹	=	Coût des services municipaux	
T Santé et bien-être																
T logement social	1		16		30		44		58		72		86			
T autres	2		17		31		45		59		73		87			
T	3		18		32		46		60		74		88			
T Aménagement, urbanisme et développement																
T aménagement, urbanisme et zonage	4	40 775	19	200	33	12 000	47		61		75		41 175	89	11 800	
T rénovation urbaine	5		20		34		48		62		76		90			
T promotion et développement économique	6	30 200	21	73 760	35	46 729	49	15 980	63	24 700	77		91	110 009		
T autres	7		22		36		50		64		78		37 125	92	(37 125)	
T	8	70 975	23	73 960	37	58 729	51	15 980	65	24 700	79		78 300	93	84 684	
T Loisirs et culture																
T activités récréatives	9	2 910 285	24	102 340	38	559 376	52	113 982	66	3 000	80		2 228 910	94	1 226 109	
T activités culturelles																
T bibliothèques	10		25		39		53		67		81		95			
T autres	11		26	100	40	26 333	54		68		82		96	26 433		
T	12	2 910 285	27	102 440	41	585 709	55	113 982	69	3 000	83		2 228 910	97	1 252 542	
L Électricité	13		28		42		56		70		84		98			
T Frais de financement	14	20 745 177	29	20 745 177)	////	////	////	////	////	////	////	////	////	////	////
T	15	132 935 174	////	////	43	19 243 489	57	5 126 474	71	10 344 284	85	31 152 070	99	105 555 835		

1. Comprend les revenus des services rendus aux organismes municipaux et les revenus des autres services rendus. Le service de la dette (à l'exception du remboursement de la dette à long terme) recouvré des organismes municipaux doit être réparti par fonctions et par activités.

**PRÉVISIONS BUDGÉTAIRES
DÉPENSES PAR OBJETS
EXERCICE SE TERMINANT LE 31 DÉCEMBRE 2004**

OBJETS		Activités financières		Activités d'investissement		Total
T Rémunération						
T élus	1	365 090		 41		365 090
T employés	2	40 715 368	25	 42		40 715 368
T Cotisations de l'employeur						
T élus	3	29 373		 43		29 373
T employés	4	8 705 515	26	 44		8 705 515
T Transport et communication	5	1 998 559	27	554 975	45	2 553 534
T Services professionnels, techniques et autre:						
T honoraires professionnel:	6	4 152 254	28	340 000	46	4 492 254
T achats de services technique:	7	23 270 500	29		47	23 270 500
T autres	8	1 501 158	30	17 875	48	1 519 033
T Location, entretien et réparatio						
T location	9	2 483 012	31		49	2 483 012
T entretien et réparatio	10	9 181 511		 50		9 181 511
T Biens durables						
T travaux de constructio			32	7 617 470	51	7 617 470
T achats de biens			33	35 043 038	52	35 043 038
T Biens non durables						
T fournitures de services public:	11	10 123 372		 53		10 123 372
T autres biens non durable:	12	7 640 435		 54		7 640 435
T Frais de financement						
T intérêts et autres frais sur la dette à long term à la charge :						
T de l'organisme municipa	13	13 647 885		 55		13 647 885
T d'autres organismes municipau:	14	42 837		 56		42 837
T des gouvernements du Québec et du Canad: et leurs entreprises:	15	6 894 964		 57		6 894 964
T d'autres tiers	16			 58		
T autres frais de financemen:	17	159 491	34	50 000	59	209 491
T Contributions à des organismes						
T organismes municipaux						
T répartition des dépenses	18	253 671		 60		253 671
T autres	19	442 269	35	19 995	61	462 264
T organismes gouvernementaux	20	245 084	36		62	245 084
T autres organismes	21	102 220	37	300 256	63	402 476
T Autres objets						
T créances douteuses ou irrécouvrable	22	5 600	38		64	5 600
T autres	23	975 006	39	8 000	65	983 006
T	24	132 935 174	40	43 951 609	66	176 886 783

RENSEIGNEMENTS SUPPLÉMENTAIRES

Organisme : _____

Code géographique _____

**PRÉVISIONS BUDGÉTAIRES
RÉPARTITIONS AUX MUNICIPALITÉS MEMBRES
EXERCICE SE TERMINANT LE 31 DÉCEMBRE 2004**

S
12
A

<u>02,03,04,05</u>	<u>Dépenses de</u> <u>fonctionnement</u>	+	<u>Frais de</u> <u>financement</u>	+	<u>Autres activités</u> <u>financières</u>	-	<u>Revenus</u>	-	<u>Affectations</u>	+	=	<u>Répartitions</u>
A Administration générale												
A Évaluation											1	(67 382)
A Autres											2	9 199 488
A Sécurité publique												
A Police											3	25 403 629
A Protection contre les incendies											4	1 728 374
A Sécurité civile											5	2 000
A Autres											6	420 170
A Transport												
A Réseau routier												
A voirie municipale											7	(117 500)
A enlèvement de la neige											8	
A autres											9	
A Transport collectif											10	524 481
A Autres											11	94 089
A Hygiène du milieu												
A Approvisionnement et traitement de l'eau potable											12	16 589 160
A Réseau de distribution de l'eau potable											13	5 808 505
A Traitement des eaux usées											14	13 390 842
A Réseaux d'égouts											15	410 589
A Matières résiduelles											16	26 581 049
A Cours d'eau											17	
A Protection de l'environnement											18	119 700
A Autres											19	583 928
A Santé et bien-être												
A Logement social											20	
A Autres											21	
A Aménagement, urbanisme et développement												
A Aménagement, urbanisme et zonage											22	0
A Rénovation urbaine											23	
A Promotion et développement économique											24	93 300
A Autres											25	20 600
A Loisirs et culture												
A Activités récréatives											26	1 117 761
A Activités culturelles												
A bibliothèques											27	
A autres											28	100
A											29	101 902 883

PRÉVISIONS BUDGÉTAIRES
ANALYSE DES REVENUS
EXERCICE SE TERMINANT LE 31 DÉCEMBRE 2004

		<u>2004</u>	<u>2003</u>
		Budget	(facultatif) Résultat estimatif
T AUTRES REVENUS DE SOURCES LOCALES			
T SERVICES RENDUS AUX ORGANISMES MUNICIPAUX			
T Administration générale			
T évaluation	1	16 045	
T autres	2	433 316	
	3	449 361	
T Sécurité publique			
T police	4	281 575	
T protection contre les incendies	5	60 931	
T sécurité civile	6		
T autres	7		
	8	342 506	
T Transport			
T réseau routier			
T voirie municipale	9		
T enlèvement de la neige	10		
T autres	11		
T transport collectif	12	121 000	
T autres	13		
	14	121 000	
T Hygiène du milieu			
T approvisionnement et traitement de l'eau potable	15	68 550	
T réseau de distribution de l'eau potable	16	611 932	
T traitement des eaux usées	17	1 274 263	
T réseaux d'égouts	18		
T matières résiduelles	19	13 902 433	
T cours d'eau	20		
T protection de l'environnement	21		
T autres	22	34 300	
	23	15 891 478	
T Santé et bien-être			
T logement social	24		
T autres	25		
	26		
T Aménagement, urbanisme et développement			
T aménagement, urbanisme et zonage	27		
T rénovation urbaine	28		
T promotion et développement économique	29		
T autres	30		
	31		

**PRÉVISIONS BUDGÉTAIRES
ANALYSE DES REVENUS
EXERCICE SE TERMINANT LE 31 DÉCEMBRE 2004**

			2003
			(facultatif)
			Résultat estimatif
T AUTRES REVENUS DE SOURCES LOCALES (suite)			
T SERVICES RENDUS AUX ORGANISMES MUNICIPAUX (suite)			
T Loisirs et culture			
T activités récréatives	1	723 470	
T activités culturelles			
T bibliothèques	2		
T autres	3	11 000	
T	4	734 470	
L Électricité	5		
T Service de la dette et autres frais de financement			
T Service de la dette			
T intérêts et autres frais sur la dette à long terme	6	42 837	
T remboursement de la dette à long terme	7	160 636	
T Autres frais de financement	8		
T	9	203 473	
T TOTAL DES SERVICES RENDUS AUX ORGANISMES MUNICIPAUX	10	17 742 288	
T AUTRES SERVICES RENDUS			
T Administration générale	11	196 146	
T Sécurité publique	12	229 450	
T Transport	13	413 282	
T Hygiène du milieu	14	11 171 800	
T Santé et bien-être	15		
T Aménagement, urbanisme et développement	16	78 300	
T Loisirs et culture	17	1 481 440	
L Électricité	18		
T Autres	19		
T	20	13 570 418	

PRÉVISIONS BUDGÉTAIRES
ANALYSE DES REVENUS
EXERCICE SE TERMINANT LE 31 DÉCEMBRE 2004

		<u>2004</u>	<u>2003</u>
		Budget	(facultatif) Résultat estimatif
T AUTRES REVENUS DE SOURCES LOCALES (suite)			
T AUTRES REVENUS			
T Imposition de droits			
T licences et permis	1		
L droits de mutation immobilière	2		
T autres	3		
T Amendes et pénalités	4	5 035 900	
T Intérêts	5	474 580	
T Cessions d'actifs à long terme			
T immeubles industriels municipaux	6	40 000	
T autres actifs	7	672 500	
L Contributions des promoteurs	8		
T Transport en commun			
T contributions des usagers			
T transport régulier et laissez-passer	9		
T transport adapté	10		
T transport scolaire	11		
T autres	12	208 000	
T contributions des automobilistes	13		
T Autres	14	1 185 967	
T	15	7 616 947	
T TOTAL DES AUTRES REVENUS DE SOURCES LOCALES	16	38 929 653	
T TRANSFERTS			
T TRANSFERTS INCONDITIONNELS			
T Subventions gouvernementales			
L Regroupement municipal (PAFREM)	17		
L Compensation pour TGE - FSFAL	18		
L Péréquation	19		
L Villes-centres	20		
L Réorganisation municipale	21		
L Neutralité	22		
T Diversification des revenus	23		
T Programme d'aide financière aux MRC	24		
T Autres	25	1 197 903	
T Autres transferts inconditionnels	26		
T	27	1 197 903	

PRÉVISIONS BUDGÉTAIRES
ANALYSE DES REVENUS
EXERCICE SE TERMINANT LE 31 DÉCEMBRE 2004

		<u>2004</u>	<u>2003</u>
		Budget	(facultatif)
T	TRANSFERTS (suite)		Résultat estimatif
T	TRANSFERTS CONDITIONNELS		
T	Subventions gouvernementales		
T	Administration générale	1	212 667
T	Sécurité publique		
T	police	2	
T	protection contre les incendies	3	
T	sécurité civile	4	
T	autres	5	
T	Transport		
	Réseau routier		
T	voirie municipale	6	
T	enlèvement de la neige	7	
T	autres	8	
T	Transport collectif		
T	transport en commun		
T	transport régulier et laissez-passer	9	
T	transport adapté	10	
T	transport scolaire	11	
T	autres	12	
T	transport aérien	13	
T	transport par eau	14	
T	Autres	15	
T	Hygiène du milieu		
T	approvisionnement et traitement de l'eau potable	16	133 382
T	réseau de distribution de l'eau potable	17	961 266
T	traitement des eaux usées	18	17 057 293
T	réseaux d'égouts	19	
T	matières résiduelles	20	95 000
T	cours d'eau	21	
T	protection de l'environnement	22	
T	autres	23	
T	Santé et bien-être		
T	logement social	24	
T	autres	25	
T	Aménagement, urbanisme et développement		
T	aménagement	26	
T	rénovation urbaine	27	
T	promotion et développement économique	28	50 700
T	autres	29	
T	Loisirs et culture		
T	Activités récréatives	30	
T	Activités culturelles		
T	bibliothèques	31	
T	autres	32	3 000
L	Électricité	33	
T	Autres transferts conditionnels	34	
T		35	18 513 308
T			
T	TOTAL DES TRANSFERTS	36	19 711 211

PRÉVISIONS BUDGÉTAIRES
ANALYSE DES DÉPENSES DE FONCTIONNEMENT
EXERCICE SE TERMINANT LE 31 DÉCEMBRE 2004

		<u>2004</u>	<u>2003</u>
		Budget	(facultatif) Résultat estimatif
T ADMINISTRATION GÉNÉRALE			
T Conseil	1	415 953	
T Application de la loi	2	452 245	
T Gestion financière et administrative	3	8 610 166	
T Greffe	4	53 500	
T Évaluation	5		
T Gestion du personnel	6	392 659	
T Autres	7	804 031	
T	8	10 728 554	
T SÉCURITÉ PUBLIQUE			
T Police	9	31 153 219	
T Protection contre les incendies	10	1 428 997	
T Sécurité civile	11	2 000	
T Autres	12	503 570	
T	13	33 087 786	
T TRANSPORT			
T Réseau routier			
T voirie municipale	14	3 500	
T enlèvement de la neige	15		
T éclairage des rues	16		
T circulation et stationnement	17		
T Transport collectif			
L transport en commun	18		
A opération du réseau	19	15 000	
A entretien des véhicules	20		
A entretien des bâtisses et des autres actifs	21		
A autres	22		
T transport aérien	23	758 623	
T transport par eau	24		
T Autres	25	334 870	
T	26	1 111 993	

PRÉVISIONS BUDGÉTAIRES
ANALYSE DES DÉPENSES DE FONCTIONNEMENT
EXERCICE SE TERMINANT LE 31 DÉCEMBRE 2004

		<u>2004</u>	<u>2003</u>
		Budget	(facultatif) Résultat estimatif
T	HYGIÈNE DU MILIEU		
T	Eau et égouts		
T	approvisionnement et traitement de l'eau potable	1	10 233 408
T	réseau de distribution de l'eau potable	2	3 022 486
T	traitement des eaux usées	3	11 371 831
T	réseaux d'égouts	4	14 800
T	Matières résiduelles		
T	déchets domestiques		
T	cueillette et transport	5	10 351 019
T	élimination	6	15 668 697
T	matières secondaires		
T	cueillette et transport	7	6 414 805
T	traitement	8	5 299 682
T	élimination des matériaux secs	9	547 860
T	Cours d'eau	10	
T	Protection de l'environnement	11	119 700
T	Autres	12	1 236 116
T		13	64 280 404
T	SANTÉ ET BIEN-ÊTRE		
T	Inspection des aliments	14	
T	Logement social	15	
T	Autres	16	
T		17	
T	AMÉNAGEMENT, URBANISME ET DÉVELOPPEMENT		
T	Aménagement, urbanisme et zonage	18	40 775
T	Rénovation urbaine		
T	biens patrimoniaux	19	
T	autres biens	20	
T	Promotion et développement économique		
T	industries et commerces	21	20 200
T	tourisme	22	10 000
T	autres	23	
T	Autres	24	
T		25	70 975
T	LOISIRS ET CULTURE		
T	Activités récréatives		
T	centres communautaires	26	78 520
T	patinoires intérieures et extérieures	27	1 965 498
T	piscines, plages et ports de plaisance	28	
T	parcs et terrains de jeux	29	6 215
A	parcs régionaux - gestion et exploitation	30	856 050
T	expositions et foires	31	
T	autres	32	4 002
T		33	2 910 285

PRÉVISIONS BUDGÉTAIRES
ANALYSE DES DÉPENSES DE FONCTIONNEMENT
EXERCICE SE TERMINANT LE 31 DÉCEMBRE 2004

		<u>2004</u>	<u>2003</u>
		Budget	(facultatif) Résultat estimatif
T LOISIRS ET CULTURE			
T Activités culturelles			
T centres communautaires	1		
T bibliothèques	2		
T patrimoine			
T musées et centres d'exposition	3		
T autres ressources du patrimoine	4		
T autres	5		
T	6		
T	7	2 910 285	
L ÉLECTRICITÉ	8		
T FRAIS DE FINANCEMENT			
T Dette à long terme			
T intérêts	9	20 493 543	
T autres frais	10	92 143	
T Autres frais de financement	11	159 491	
T	12	20 745 177	

PRÉVISIONS BUDGÉTAIRES
ANALYSE DES DÉPENSES D'INVESTISSEMENT SELON LEUR NATURE
EXERCICE SE TERMINANT LE 31 DÉCEMBRE 2004

		<u>2004</u>	<u>2003</u>
		Budget	(facultatif) Résultat estimatif
T IMMOBILISATIONS			
T Infrastructures			
T usines et bassins d'épuration	1	277 718	
T conduites d'égout	2		
T conduites d'aqueduc	3	30 000	
T usines de traitement de l'eau potable	4	830 256	
T parcs et terrains de jeux	5	50 457	
T sites d'enfouissement et incinérateurs	6	29 314 163	
T chemins, rues, routes et trottoirs	7	50 107	
T ponts, tunnels et viaducs	8		
T terrains de stationnement	9	29 440	
T système d'éclairage des rues	10	20 000	
T autres infrastructures	11	948 806	
L Réseau d'électricité	12		
T Bâtiments			
T édifices administratifs	13	4 747 715	
T édifices communautaires	14	49 500	
T Améliorations locatives	15	4 000	
T Véhicules			
T véhicules de transport en commun	16		
T véhicules - autres	17	3 458 032	
T Ameublement et équipement de bureau	18	354 946	
T Machinerie, outillage et équipement			
T abribus	19		
T autres	20	3 679 192	
T Terrains	21		
T Autres	22	107 277	
T	23	43 951 609	
T AUTRES INVESTISSEMENTS			
T Propriétés destinées à la revente	24		
T Créances à long terme	25		
T Placements à long terme	26		
T Autres	27		
T	28		
T	29	43 951 609	

PRÉVISIONS BUDGÉTAIRES
ANALYSE DES DÉPENSES EN IMMOBILISATIONS DE LA FONCTION SÉCURITÉ PUBLIQUE
EXERCICE SE TERMINANT LE 31 DÉCEMBRE 2004

T Police	30	539 050
T Protection contre les incendies	31	172 305
T Autres	32	
T	33	711 355

Organisme : _____

Code géographique _____

S23

T

**PRÉVISIONS BUDGÉTAIRES
ANALYSE DE LA RÉMUNÉRATION
EXERCICE SE TERMINANT LE 31 DÉCEMBRE 2004**

T	Catégories d'emplois	Effectifs		Cotisations de l'employeur						TOTAL			
		personnes/ année	Rémunération	Avantages sociaux	Charges sociales	Total							
T	Cadres et contremaîtres	1	129,64	11	5 989 185	21	633 065	31	645 700	41	1 278 765	51	7 267 950
T	Professionnels et cols blancs	2	196,48	12	5 727 265	22	560 018	32	630 489	42	1 190 507	52	6 917 772
T	Cols bleus	3	436,76	13	9 952 165	23	872 460	33	1 239 102	43	2 111 562	53	12 063 727
T	Policiers	4	295,50	14	17 981 495	24	2 609 991	34	1 362 475	44	3 972 466	54	21 953 961
T	Pompiers	5	100,00	15	149 930	25	400	35	20 160	45	20 560	55	170 490
T	Pompiers volontaires	6	139,00	16	331 828	26	6 470	36	19 183	46	25 653	56	357 481
T	Conducteurs et opérateurs (transport en commun)	7	19,23	17	583 500	27	21 861	37	84 141	47	106 002	57	689 502
T		8	1 316,61	18	40 715 368	28	4 704 265	38	4 001 250	48	8 705 515	58	49 420 883
T	Élus	9	243,00	19	365 090	29	13 400	39	15 973	49	29 373	59	394 463
T		10	1 559,61	20	41 080 458	30	4 717 665	40	4 017 223	50	8 734 888	60	49 815 346

**PRÉVISIONS BUDGÉTAIRES
ANALYSE DU SERVICE DE LA DETTE
EXERCICE SE TERMINANT LE 31 DÉCEMBRE 2004**

		Remboursement dette à long terme	Intérêts et autres	TOTAL			
T	Service de la dette						
T	à la charge :						
T	de l'organisme municipal	61	17 494 370	66	13 647 885	71	31 142 255
T	d'autres organismes municipaux	62	160 636	67	42 837	72	203 473
T	des gouvernements du Québec et du Canada et leurs entreprises	63	7 426 378	68	6 894 964	73	14 321 342
T	d'autres tiers	64	10 002	69		74	10 002
T		65	25 091 386	70	20 585 686	75	45 677 072

AUTRES RENSEIGNEMENTS

Organisme : _____

Code géographique _____

**PRÉVISIONS BUDGÉTAIRES
SOMMAIRE DES RÉPARTITIONS AUX MUNICIPALITÉS MEMBRES
EXERCICE SE TERMINANT LE 31 DÉCEMBRE 2004**

A

02,03,04,05

<u>Code géographique</u>	<u>Municipalité</u>	<u>Montant</u>
--------------------------	---------------------	----------------

A

Ensemble des municipalités

1 99 667 001

A

Certaines municipalités

2 2 443 065

3 102 110 066

Organisme _____

Code géographique _____

T

**CONFIRMATION DU GREFFIER
OU DU SECRÉTAIRE-TRÉSORIER
DE LA TRANSMISSION ÉLECTRONIQUE
DES PRÉVISIONS BUDGÉTAIRES**

Je soussigné, _____, atteste que le budget de

_____ pour l'exercice se terminant le 31 décembre 2004,
(Nom de l'organisme)

adopté le _____, a été transmis électroniquement
(date)

au ministère des Affaires municipales, du Sport et du Loisir le _____.
(date)

Cette transmission a été effectuée conformément à la procédure établie par le Ministère.

Le total des revenus qui apparaît à la page S4 ligne 7 s'élève à _____ \$,

et le total des dépenses de fonctionnement qui apparaît à la
page S4 ligne 17 est de _____ \$.

Date _____ Signature _____

Téléphone _____ Télécopieur _____
(Ind. rég.) (Numéro) (Poste) (Ind. rég.) (Numéro)

Dernière modification avant dépôt : AAAA/MM/JJ HH24:MI:SS

Dernière modification : AAAA/MM/JJ HH24:MI:SS

N.B. Ce qui suit est imprimé seulement.

Réservé au ministère
Mun Loc Autre Org.
