

PRÉVISIONS BUDGÉTAIRES 2004

Exercice se terminant le 31 décembre

Pour 2 communautés métropolitaines au 27 octobre 2004

TABLE DES MATIÈRES

	PAGE		
	S	L	A
T RAPPORT DU TRÉSORIER OU DU SECRÉTAIRE-TRÉSORIER	3	3	3
T PRÉVISIONS BUDGÉTAIRES			
T Activités financières	4	4	4
T Activités d'investissement	5	5	5
T Coût des services municipaux	6	6	6
T Dépenses par objets	8	8	8
T RENSEIGNEMENTS SUPPLÉMENTAIRES			
Analyses des revenus			
L - taxes	10	10	
L - paiements tenant lieu de taxes	11	11	
A - répartitions aux municipalités membres	12		10
T - autres revenus de sources locales	13	12	11
T - transferts	15	14	13
T Analyse des dépenses de fonctionnement	17	16	15
L Analyse par fonctions de la répartition des dépenses des organismes municipaux	20	19	
L Analyse des activités financières d'électricité	21	20	
T Analyse des dépenses d'investissement selon leur nature	22	21	18
T Analyse des dépenses en immobilisations de la fonction Sécurité publique	22	21	18
T Analyse de la rémunération	23	22	19
T Analyse du service de la dette	23	22	19
L Analyse des activités financières par arrondissements	24	23	
AUTRES RENSEIGNEMENTS			
A Sommaire des répartitions aux municipalités membres	26		21
L Taux des taxes en vigueur	27	25	
L Calcul de certains revenus de taxes	28	26	
L Conciliation du total des taxes	29	27	
L Taux global de taxation provisoire	30	28	
L Répartition des revenus de taxes par catégories d'immeubles	32	30	
L Évaluation	34	32	
L Questionnaire	35	33	
T Confirmation du greffier ou du secrétaire-trésorier de la transmission électronique	36	34	22

Organisme : _____

Code géographique _____

T

RAPPORT DU TRÉSORIER OU DU SECRÉTAIRE-TRÉSORIER

Au ministre des Affaires municipales, du Sport et du Loisir,

Je soussigné, _____, atteste que le budget de

_____ pour l'exercice se terminant
(nom de l'organisme)

le 31 décembre 2004, a été adopté le

--	--	--	--

	PC#7629
--	---------

 munic.

année

mois

jour

conformément à la loi qui régit l'organisme.

Date _____

Signature _____

Téléphone _____
(Ind. rég.) (Numéro) (Poste)

Télocopieur _____
(Ind. rég.) (Numéro)

Dernière modification avant dépôt : AAAA/MM/JJ HH24:MI:SS

Dernière modification : AAAA/MM/JJ HH24:MI:SS

N.B. Ce qui suit est imprimé seulement.

Réservé au ministère

Mun Loc	Autre Org.
---------	------------

**PRÉVISIONS BUDGÉTAIRES
ACTIVITÉS FINANCIÈRES
EXERCICE SE TERMINANT LE 31 DÉCEMBRE 2004**

		<u>2004</u>	<u>2003</u>
		Budget	Résultat estimatif
T	Revenus		
L	Taxes	1	
L	Paiements tenant lieu de taxes	2	
A	Répartitions aux municipalités membres		
A	Ensemble des municipalités	3	54 668 660
A	Certaines municipalités	4	193 944
T	Autres revenus de sources locales	5	500 000
T	Transferts	6	17 848 044
		7	73 210 648
T	Dépenses de fonctionnement		
T	Administration générale	8	6 577 989
T	Sécurité publique	9	
T	Transport	10	461 800
T	Hygiène du milieu	11	3 159 788
T	Santé et bien-être	12	26 862 500
T	Aménagement, urbanisme et développement	13	13 818 553
T	Loisirs et culture	14	25 200 000
L	Électricité	15	
T	Frais de financement	16	15 500
		17	76 096 130
T	Autres activités financières		
T	Remboursement de la dette à long terme	18	
T	Transfert aux activités d'investissement	19	167 500
		20	76 263 630
T	Surplus (déficit) des activités financières avant affectations	21	(3 052 982)
T	Affectations		
T	Surplus (déficit) accumulé non affecté	22	
T	Surplus accumulé affecté	23	3 052 982
T	Réserves financières et fonds réservés		
T	virement de	24	
T	(virement à)	25	() ()
		26	3 052 982
T	Surplus (déficit) avant financement à long terme des activités financières	27	0
T	Financement à long terme des activités financières	28	
T	Surplus (déficit) de l'exercice	29	0
	Budget supplémentaire revenus de taxes	30	
	Budget supplémentaire revenus autres	31	
	Budget supplémentaire répartitions municipalités membres	32	

Organisme : _____

Code géographique _____

S

**PRÉVISIONS BUDGÉTAIRES
ACTIVITÉS D'INVESTISSEMENT
EXERCICE SE TERMINANT LE 31 DÉCEMBRE 2004**

	Budget 2004			2003
	Immobilisations	Autres investissements	Total	(facultatif) Résultat estimatif
T Sources de financement				
T Transfert des activités financières				
L Taxes générales spéciales				
L Immobilisations et autres investissements	1	23	45	
L Taxes de secteur				
L Immobilisations et autres investissements	2	24	46	
L Contributions des promoteurs	3	25	47	
A Répartitions aux municipalités membres				
A Ensemble des municipalités	4	167 500	26	48
A Certaines municipalités	5		27	49
T Transferts conditionnels	6		28	50
T Autres	7		29	51
T Autres sources				
T Surplus accumulé non affecté	8		30	52
T Surplus accumulé affecté	9		31	53
T Fonds réservés	10		32	54
T Montants à pourvoir par emprunt à long terme	11		33	55
	12	167 500	34	56
				167 500
T Dépenses d'investissement				
T Administration générale	13	115 500	35	57
T Sécurité publique	14		36	58
T Transport	15		37	59
T Hygiène du milieu	16		38	60
T Santé et bien-être	17		39	61
T Aménagement, urbanisme et développement	18	52 000	40	62
T Loisirs et culture	19		41	63
L Électricité	20		42	64
	21	167 500	43	65
				167 500
T Surplus (déficit) de l'exercice	22	0	44	66
				0

Organisme : _____

Code géographique _____

PRÉVISIONS BUDGÉTAIRES
COÛT DES SERVICES MUNICIPAUX
EXERCICE SE TERMINANT LE 31 DÉCEMBRE 2004

06

DÉPENSES	Dépenses de fonction- nement	+	Frais de financement	+	Immobi- lisations	Amortissement		Subventions reportées (gouvernements et leurs entreprises)	-	Subventions de fonctionnement (gouvernements et	-	Services rendus ¹	=	Coût des services municipaux
						-	-							
T Administration générale														
T évaluation	1		24		47		70		93		116		139	
T autres	2	6 577 989	25	15 500	48	241 618	71		94		117		140	6 835 107
T	3	6 577 989	26	15 500	49	241 618	72		95		118		141	6 835 107
T Sécurité publique														
T police	4		27		50		73		96		119		142	
T protection contre les incendies	5		28		51		74		97		120		143	
T sécurité civile	6		29		52		75		98		121		144	
T autres	7		30		53		76		99		122		145	
T	8		31		54		77		100		123		146	
T Transport														
T réseau routier														
voirie municipale	9		32		55		78		101		124		147	
enlèvement de la neige	10		33		56		79		102		125		148	
autres	11		34		57		80		103		126		149	
T transport collectif	12	50 000	35		58		81		104		127		150	50 000
T autres	13	411 800	36		59		82		105		128		151	411 800
T	14	461 800	37		60		83		106		129		152	461 800
T Hygiène du milieu														
T approvisionnement et traitement de l'eau potable	15		38		61		84		107		130		153	
T réseau de distribution de l'eau potable	16		39		62		85		108		131		154	
T traitement des eaux usées	17		40		63		86		109		132		155	
T réseaux d'égouts	18		41		64		87		110		133		156	
T matières résiduelles	19		42		65		88		111		134		157	
T cours d'eau	20		43		66		89		112		135		158	
T protection de l'environnement	21		44		67		90		113		136		159	
T autres	22	3 159 788	45		68	514	91		114	1 848 044	137		160	1 312 258
T	23	3 159 788	46		69	514	92		115	1 848 044	138		161	1 312 258

1. Comprend les revenus des services rendus aux organismes municipaux et les revenus des autres services rendus. Le service de la dette (à l'exception du remboursement de la dette à long terme) recouvré des organismes municipaux doit être réparti par fonctions et par activités.



























PRÉVISIONS BUDGÉTAIRES
COÛT DES SERVICES MUNICIPAUX
EXERCICE SE TERMINANT LE 31 DÉCEMBRE 2004

57

DÉPENSES		Dépenses de fonction- nement	+	Frais de financement	+	Amortissement		Subventions reportées (gouvernements et leurs entreprises)	-	Subventions de fonctionnement (gouvernements et leurs entreprises)	-	Services rendus ¹	=	Coût des services municipaux
						Immobi- lisations	-							
T	Santé et bien-être													
T	logement social	1	26 862 500	16		30		44		58		72	86	26 862 500
T	autres	2		17		31		45		59		73	87	
T		3	26 862 500	18		32		46		60		74	88	26 862 500
T	Aménagement, urbanisme et développement													
T	aménagement, urbanisme et zonage	4	4 281 097	19		33	23 443	47		61		75	89	4 304 540
T	rénovation urbaine	5		20		34		48		62		76	90	
T	promotion et développement économique	6	337 456	21		35	1 802	49		63		77	91	339 258
T	autres	7	9 200 000	22		36		50		64	3 000 000	78	92	6 200 000
T		8	13 818 553	23		37	25 245	51		65	3 000 000	79	93	10 843 798
T	Loisirs et culture													
T	activités récréatives	9		24		38		52		66		80	94	
T	activités culturelles													
T	bibliothèques	10		25		39		53		67		81	95	
T	autres	11	25 200 000	26		40		54		68	13 000 000	82	96	12 200 000
T		12	25 200 000	27		41		55		69	13 000 000	83	97	12 200 000
L	Électricité	13		28		42		56		70		84	98	
T	Frais de financement	14	15 500	29	15 500)	////	////	////	////	////	////	////	////
T		15	76 096 130	////	////	43	267377	57		71	17 848 044	85	99	58 515 463

1. Comprend les revenus des services rendus aux organismes municipaux et les revenus des autres services rendus. Le service de la dette (à l'exception du remboursement de la dette à long terme) recouvré des organismes municipaux doit être réparti par fonctions et par activités.

**PRÉVISIONS BUDGÉTAIRES
DÉPENSES PAR OBJETS
EXERCICE SE TERMINANT LE 31 DÉCEMBRE 2004**

OBJETS		Activités financières	Activités d'investissement	Total
T Rémunération				
T élus	1	973 577	 41	973 577
T employés	2	3 197 476	25  42	3 197 476
T Cotisations de l'employeur				
T élus	3	175 297	 43	175 297
T employés	4	686 197	26  44	686 197
T Transport et communication	5	1 193 705	27  45	1 193 705
T Services professionnels, techniques et autres:				
T honoraires professionnels	6	3 830 400	28  46	3 830 400
T achats de services techniques	7	1 045 228	29  47	1 045 228
T autres	8	285 200	30  48	285 200
T Location, entretien et réparations				
T location	9	788 600	31  49	788 600
T entretien et réparations	10	17 500	 50	17 500
T Biens durables				
T travaux de construction			32  51	
T achats de biens			33 167 500  52	167 500
T Biens non durables				
T fournitures de services publics	11		 53	
T autres biens non durables	12	140 550	 54	140 550
T Frais de financement				
T intérêts et autres frais sur la dette à long terme à la charge :				
T de l'organisme municipal	13		 55	
T d'autres organismes municipaux	14		 56	
T des gouvernements du Québec et du Canada et leurs entreprises	15		 57	
T d'autres tiers	16		 58	
T autres frais de financement	17	15 500	34  59	15 500
T Contributions à des organismes				
T organismes municipaux			 60	
T répartition des dépenses	18		 61	
T autres	19	45 446 800	35  62	45 446 800
T organismes gouvernementaux	20		36  63	
T autres organismes	21	17 540 000	37  64	17 540 000
T Autres objets				
T créances douteuses ou irrécouvrables	22		38  65	
T autres	23	760 100	39  66	760 100
T	24	76 096 130	40 167 500 66	76 263 630

RENSEIGNEMENTS SUPPLÉMENTAIRES

Organisme : _____

Code géographique _____

**PRÉVISIONS BUDGÉTAIRES
RÉPARTITIONS AUX MUNICIPALITÉS MEMBRES
EXERCICE SE TERMINANT LE 31 DÉCEMBRE 2004**

S
12
A

<u>02,03,04,05</u>	<u>Dépenses de fonctionnement</u>	<u>+ Frais de financement</u>	<u>+ Autres activités financières</u>	<u>- Revenus</u>	<u>- Affectations</u>	<u>= Répartitions</u>
A Administration générale						
A Évaluation						1
A Autres						2 3 156 007
A Sécurité publique						
A Police						3
A Protection contre les incendies						4
A Sécurité civile						5
A Autres						6
A Transport						
A Réseau routier						
A voirie municipale						7
A enlèvement de la neige						8
A autres						9
A Transport collectif						10 50 000
A Autres						11 411 800
A Hygiène du milieu						
A Approvisionnement et traitement de l'eau potable						12
A Réseau de distribution de l'eau potable						13
A Traitement des eaux usées						14
A Réseaux d'égouts						15
A Matières résiduelles						16
A Cours d'eau						17
A Protection de l'environnement						18
A Autres						19 1 311 744
A Santé et bien-être						
A Logement social						20 26 862 500
A Autres						21
A Aménagement, urbanisme et développement						
A Aménagement, urbanisme et zonage						22 4 319 597
A Rénovation urbaine						23
A Promotion et développement économique						24 350 956
A Autres						25 6 200 000
A Loisirs et culture						
A Activités récréatives						26
A Activités culturelles						
A bibliothèques						27
A autres						28 12 200 000
A						29 54 862 604

PRÉVISIONS BUDGÉTAIRES
ANALYSE DES REVENUS
EXERCICE SE TERMINANT LE 31 DÉCEMBRE 2004

	<u>2004</u>	<u>2003</u>
	Budget	(facultatif) Résultat estimatif
T AUTRES REVENUS DE SOURCES LOCALES		
T SERVICES RENDUS AUX ORGANISMES MUNICIPAUX		
T Administration générale		
T évaluation	1	
T autres	2	
T	3	
T Sécurité publique		
T police	4	
T protection contre les incendies	5	
T sécurité civile	6	
T autres	7	
T	8	
T Transport		
T réseau routier		
T voirie municipale	9	
T enlèvement de la neige	10	
T autres	11	
T transport collectif	12	
T autres	13	
T	14	
T Hygiène du milieu		
T approvisionnement et traitement de l'eau potable	15	
T réseau de distribution de l'eau potable	16	
T traitement des eaux usées	17	
T réseaux d'égouts	18	
T matières résiduelles	19	
T cours d'eau	20	
T protection de l'environnement	21	
T autres	22	
T	23	
T Santé et bien-être		
T logement social	24	
T autres	25	
T	26	
T Aménagement, urbanisme et développement		
T aménagement, urbanisme et zonage	27	
T rénovation urbaine	28	
T promotion et développement économique	29	
T autres	30	
T	31	

**PRÉVISIONS BUDGÉTAIRES
ANALYSE DES REVENUS
EXERCICE SE TERMINANT LE 31 DÉCEMBRE 2004**

		2003
		(facultatif) Résultat estimatif
T AUTRES REVENUS DE SOURCES LOCALES (suite)		
T SERVICES RENDUS AUX ORGANISMES MUNICIPAUX (suite)		
T Loisirs et culture		
T activités récréatives	1	
T activités culturelles		
T bibliothèques	2	
T autres	3	
T	4	
L Électricité	5	
T Service de la dette et autres frais de financement		
T Service de la dette		
T intérêts et autres frais sur la dette à long terme	6	
T remboursement de la dette à long terme	7	
T Autres frais de financement	8	
T	9	
T TOTAL DES SERVICES RENDUS AUX ORGANISMES MUNICIPAUX	10	
T AUTRES SERVICES RENDUS		
T Administration générale	11	
T Sécurité publique	12	
T Transport	13	
T Hygiène du milieu	14	
T Santé et bien-être	15	
T Aménagement, urbanisme et développement	16	
T Loisirs et culture	17	
L Électricité	18	
T Autres	19	
T	20	

PRÉVISIONS BUDGÉTAIRES
ANALYSE DES REVENUS
EXERCICE SE TERMINANT LE 31 DÉCEMBRE 2004

	<u>2004</u>	<u>2003</u>
	Budget	(facultatif)
T AUTRES REVENUS DE SOURCES LOCALES (suite)		Résultat estimatif
T AUTRES REVENUS		
T Imposition de droits		
T licences et permis	1	
L droits de mutation immobilière	2	
T autres	3	
T Amendes et pénalités	4	
T Intérêts	5	
T Cessions d'actifs à long terme		
T immeubles industriels municipaux	6	
T autres actifs	7	
L Contributions des promoteurs	8	
T Transport en commun		
T contributions des usagers		
T transport régulier et laissez-passer	9	
T transport adapté	10	
T transport scolaire	11	
T autres	12	
T contributions des automobilistes	13	
T Autres	14	500 000
	15	500 000
T TOTAL DES AUTRES REVENUS DE SOURCES LOCALES	16	500 000
T TRANSFERTS		
T TRANSFERTS INCONDITIONNELS		
T Subventions gouvernementales		
L Regroupement municipal (PAFREM)	17	
L Compensation pour TGE - FSFAL	18	
L Péréquation	19	
L Villes-centres	20	
L Réorganisation municipale	21	
L Neutralité	22	
T Diversification des revenus	23	
T Programme d'aide financière aux MRC	24	
T Autres	25	
T Autres transferts inconditionnels	26	
	27	

PRÉVISIONS BUDGÉTAIRES
ANALYSE DES REVENUS
EXERCICE SE TERMINANT LE 31 DÉCEMBRE 2004

		<u>2004</u>	<u>2003</u>
		Budget	(facultatif)
T	TRANSFERTS (suite)		Résultat estimatif
T	TRANSFERTS CONDITIONNELS		
T	Subventions gouvernementales		
T	Administration générale	1	
T	Sécurité publique		
T	police	2	
T	protection contre les incendies	3	
T	sécurité civile	4	
T	autres	5	
T	Transport		
	Réseau routier		
T	voirie municipale	6	
T	enlèvement de la neige	7	
T	autres	8	
T	Transport collectif		
T	transport en commun		
T	transport régulier et laissez-passer	9	
T	transport adapté	10	
T	transport scolaire	11	
T	autres	12	
T	transport aérien	13	
T	transport par eau	14	
T	Autres	15	
T	Hygiène du milieu		
T	approvisionnement et traitement de l'eau potable	16	
T	réseau de distribution de l'eau potable	17	
T	traitement des eaux usées	18	
T	réseaux d'égouts	19	
T	matières résiduelles	20	
T	cours d'eau	21	
T	protection de l'environnement	22	
T	autres	23	1 848 044
T	Santé et bien-être		
T	logement social	24	
T	autres	25	
T	Aménagement, urbanisme et développement		
T	aménagement	26	
T	rénovation urbaine	27	
T	promotion et développement économique	28	3 000 000
T	autres	29	
T	Loisirs et culture		
T	Activités récréatives	30	
T	Activités culturelles		
T	bibliothèques	31	
T	autres	32	13 000 000
L	Électricité	33	
T	Autres transferts conditionnels	34	
T		35	17 848 044
T			
T	TOTAL DES TRANSFERTS	36	17 848 044

PRÉVISIONS BUDGÉTAIRES
ANALYSE DES DÉPENSES DE FONCTIONNEMENT
EXERCICE SE TERMINANT LE 31 DÉCEMBRE 2004

		<u>2004</u>	<u>2003</u>
		Budget	(facultatif) Résultat estimatif
T	ADMINISTRATION GÉNÉRALE		
T	Conseil	1 700 274	
T	Application de la loi		
T	Gestion financière et administrative	3 890 962	
T	Greffe	544 253	
T	Évaluation		
T	Gestion du personnel	80 500	
T	Autres	362 000	
T		6 577 989	
T	SÉCURITÉ PUBLIQUE		
T	Police		
T	Protection contre les incendies		
T	Sécurité civile		
T	Autres		
T			
T	TRANSPORT		
T	Réseau routier		
T	voirie municipale		
T	enlèvement de la neige		
T	éclairage des rues		
T	circulation et stationnement		
T	Transport collectif		
L	transport en commun		
A	opération du réseau		
A	entretien des véhicules		
A	entretien des bâtisses et des autres actifs		
A	autres	50 000	
T	transport aérien		
T	transport par eau		
T	Autres	411 800	
T		461 800	

PRÉVISIONS BUDGÉTAIRES
ANALYSE DES DÉPENSES DE FONCTIONNEMENT
EXERCICE SE TERMINANT LE 31 DÉCEMBRE 2004

		<u>2004</u>	<u>2003</u>
		Budget	(facultatif) Résultat estimatif
T	HYGIÈNE DU MILIEU		
T	Eau et égouts		
T	approvisionnement et traitement de l'eau potable	1	
T	réseau de distribution de l'eau potable	2	
T	traitement des eaux usées	3	
T	réseaux d'égouts	4	
T	Matières résiduelles		
T	déchets domestiques		
T	cueillette et transport	5	
T	élimination	6	
T	matières secondaires		
T	cueillette et transport	7	
T	traitement	8	
T	élimination des matériaux secs	9	
T	Cours d'eau	10	
T	Protection de l'environnement	11	
T	Autres	12	3 159 788
		13	3 159 788
T	SANTÉ ET BIEN-ÊTRE		
T	Inspection des aliments	14	
T	Logement social	15	26 862 500
T	Autres	16	
		17	26 862 500
T	AMÉNAGEMENT, URBANISME ET DÉVELOPPEMENT		
T	Aménagement, urbanisme et zonage	18	4 281 097
T	Rénovation urbaine		
T	biens patrimoniaux	19	
T	autres biens	20	
T	Promotion et développement économique		
T	industries et commerces	21	337 456
T	tourisme	22	
T	autres	23	
T	Autres	24	9 200 000
		25	13 818 553
T	LOISIRS ET CULTURE		
T	Activités récréatives		
T	centres communautaires	26	
T	patinoires intérieures et extérieures	27	
T	piscines, plages et ports de plaisance	28	
T	parcs et terrains de jeux	29	
A	parcs régionaux - gestion et exploitation	30	
T	expositions et foires	31	
T	autres	32	
		33	

PRÉVISIONS BUDGÉTAIRES
ANALYSE DES DÉPENSES DE FONCTIONNEMENT
EXERCICE SE TERMINANT LE 31 DÉCEMBRE 2004

		<u>2004</u>	<u>2003</u>
		Budget	(facultatif) Résultat estimatif
T LOISIRS ET CULTURE			
T Activités culturelles			
T centres communautaires	1		
T bibliothèques	2		
T patrimoine			
T musées et centres d'exposition	3		
T autres ressources du patrimoine	4		
T autres	5	25 200 000	
T	6	25 200 000	
T	7	25 200 000	
L ÉLECTRICITÉ	8		
T FRAIS DE FINANCEMENT			
T Dette à long terme			
T intérêts	9		
T autres frais	10		
T Autres frais de financement	11	15 500	
T	12	15 500	

PRÉVISIONS BUDGÉTAIRES
ANALYSE DES DÉPENSES D'INVESTISSEMENT SELON LEUR NATURE
EXERCICE SE TERMINANT LE 31 DÉCEMBRE 2004

	2004	2003
	Budget	(facultatif) Résultat estimatif
T IMMOBILISATIONS		
T Infrastructures		
T usines et bassins d'épuration	1	
T conduites d'égout	2	
T conduites d'aqueduc	3	
T usines de traitement de l'eau potable	4	
T parcs et terrains de jeux	5	
T sites d'enfouissement et incinérateurs	6	
T chemins, rues, routes et trottoirs	7	
T ponts, tunnels et viaducs	8	
T terrains de stationnement	9	
T système d'éclairage des rues	10	
T autres infrastructures	11	
L Réseau d'électricité	12	
T Bâtiments		
T édifices administratifs	13	
T édifices communautaires	14	
T Améliorations locatives	15	
T Véhicules		
T véhicules de transport en commun	16	
T véhicules - autres	17	
T Ameublement et équipement de bureau	18	167 500
T Machinerie, outillage et équipement		
T abribus	19	
T autres	20	
T Terrains	21	
T Autres	22	
T	23	167 500
T AUTRES INVESTISSEMENTS		
T Propriétés destinées à la revente	24	
T Créances à long terme	25	
T Placements à long terme	26	
T Autres	27	
T	28	
T	29	167 500

PRÉVISIONS BUDGÉTAIRES
ANALYSE DES DÉPENSES EN IMMOBILISATIONS DE LA FONCTION SÉCURITÉ PUBLIQUE
EXERCICE SE TERMINANT LE 31 DÉCEMBRE 2004

T Police	30	
T Protection contre les incendies	31	
T Autres	32	
T	33	

Organisme : _____

Code géographique _____

S23

T

**PRÉVISIONS BUDGÉTAIRES
ANALYSE DE LA RÉMUNÉRATION
EXERCICE SE TERMINANT LE 31 DÉCEMBRE 2004**

T Catégories d'emplois	Effectifs		Cotisations de l'employeur						TOTAL			
	personnes/ année	Rémunération	Avantages sociaux	Charges sociales	Total							
T Cadres et contremaîtres	1	8,00	11	966 100	21	38 200	31	179 400	41	217 600	51	1 183 700
T Professionnels et cols blancs	2	34,00	12	2 231 376	22	76 500	32	392 097	42	468 597	52	2 699 973
T Cols bleus	3		13		23		33		43		53	
T Policiers	4		14		24		34		44		54	
T Pompiers	5		15		25		35		45		55	
T Pompiers volontaires	6		16		26		36		46		56	
T Conducteurs et opérateurs (transport en commun)	7		17		27		37		47		57	
	8	42,00	18	3 197 476	28	114 700	38	571 497	48	686 197	58	3 883 673
T Élus	9	50,00	19	973 577	29	65 413	39	109 884	49	175 297	59	1 148 874
T	10	92,00	20	4 171 053	30	180 113	40	681 381	50	861 494	60	5 032 547

**PRÉVISIONS BUDGÉTAIRES
ANALYSE DU SERVICE DE LA DETTE
EXERCICE SE TERMINANT LE 31 DÉCEMBRE 2004**

	Remboursement dette à long terme	Intérêts et autres	TOTAL
T Service de la dette			
T à la charge :			
T de l'organisme municipal	61	66	71
T d'autres organismes municipaux	62	67	72
T des gouvernements du Québec et du Canada et leurs entreprises	63	68	73
T d'autres tiers	64	69	74
T	65	70	75

AUTRES RENSEIGNEMENTS

Organisme : _____

Code géographique _____

PRÉVISIONS BUDGÉTAIRES
SOMMAIRE DES RÉPARTITIONS AUX MUNICIPALITÉS MEMBRES
EXERCICE SE TERMINANT LE 31 DÉCEMBRE 2004

02,03,04,05

<u>Code géographique</u>	<u>Municipalité</u>	<u>Montant</u>
A	Ensemble des municipalités	

1 54 668 660

A **Certaines municipalités**

2 193 944

3 54 862 604

Organisme _____

Code géographique _____

T

**CONFIRMATION DU GREFFIER
OU DU SECRÉTAIRE-TRÉSORIER
DE LA TRANSMISSION ÉLECTRONIQUE
DES PRÉVISIONS BUDGÉTAIRES**

Je soussigné, _____, atteste que le budget de

_____ pour l'exercice se terminant le 31 décembre 2004,
(Nom de l'organisme)

adopté le _____, a été transmis électroniquement
(date)

au ministère des Affaires municipales, du Sport et du Loisir le _____.
(date)

Cette transmission a été effectuée conformément à la procédure établie par le Ministère.

Le total des revenus qui apparaît à la page S4 ligne 7 s'élève à _____ \$,

et le total des dépenses de fonctionnement qui apparaît à la
page S4 ligne 17 est de _____ \$.

Date _____ Signature _____

Téléphone _____ Télécopieur _____
(Ind. rég.) (Numéro) (Poste) (Ind. rég.) (Numéro)

Dernière modification avant dépôt : AAAA/MM/JJ HH24:MI:SS

Dernière modification : AAAA/MM/JJ HH24:MI:SS

N.B. Ce qui suit est imprimé seulement.

Réservé au ministère
Mun Loc Autre Org.
